上海市中等职业学校学业水平考试

信息技术机考模拟练习平台操作手册

2026 年 11 月

目 录

考生须知..... 3
操作说明..... 4
一、 安装、登录..... 4
二、 下载试卷，开始答题..... 7
三、 答题完毕、交卷..... 10

考生须知

1. 此练习平台仅为考生熟悉机考平台操作，不对最终作答结果进行评分。
2. 安装练习平台前，请务必安装 office2016 版本。
3. 本平台开放日期为 2026 年 11 月 23 日 10:00 至 2026 年 12 月19 日 16:00。
4. 桌面工具栏在正式考试过程中，会被隐藏。
5. 正式考试过程中，提前交卷会有时间限制。
6. 输入法切换请点击键盘“Ctrl+shift”。
7. 考生可以多次登录此平台进行练习。

操作说明

一、安装、登录

1. 鼠标双击练习平台软件安装文件

“XKY_ExamClient_shanghaigf_5.3.1.1002”，并按照以下图示步骤完成软件安装。



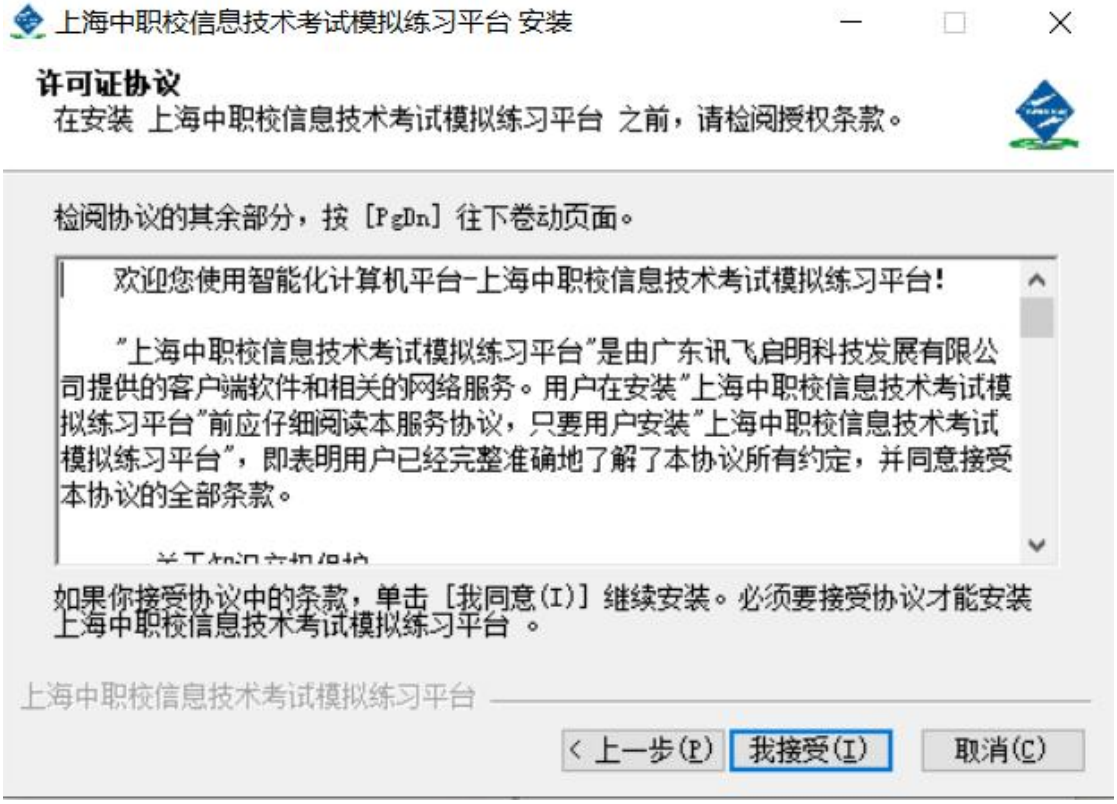
上海中职校信息技术考试模拟练习平台 安装
许可证协议
在安装 上海中职校信息技术考试模拟练习平台 之前，请检阅授权条款。
检阅协议的其余部分，按 [PgDn] 往下卷动页面。
欢迎您使用智能化计算机平台-上海中职校信息技术考试模拟练习平台!
"上海中职校信息技术考试模拟练习平台"是由广东讯飞启明科技发展有限公司提供的客户端软件和相关的网络服务。用户在安装"上海中职校信息技术考试模拟练习平台"前应仔细阅读本服务协议，只要用户安装"上海中职校信息技术考试模拟练习平台"，即表明用户已经完整准确地了解了本协议所有约定，并同意接受本协议的全部条款。
如果你接受协议中的条款，单击 [我同意(I)] 继续安装。必须要接受协议才能安装 上海中职校信息技术考试模拟练习平台 。
上海中职校信息技术考试模拟练习平台
< 上一步(P)
我接受(I)
取消(C)


上海中职校信息技术考试模拟练习平台 安装
正在完成 上海中职校信息技术考试模拟练习平台 安装向导
上海中职校信息技术考试模拟练习平台 已安装在你的系统。
单击 [完成(F)] 关闭此向导。
< 上一步(P)
完成(F)
取消(C)

2. 输入报名号和密码登录练习平台。报名号请联系学校获取，初始密码为报名号后 6 位。

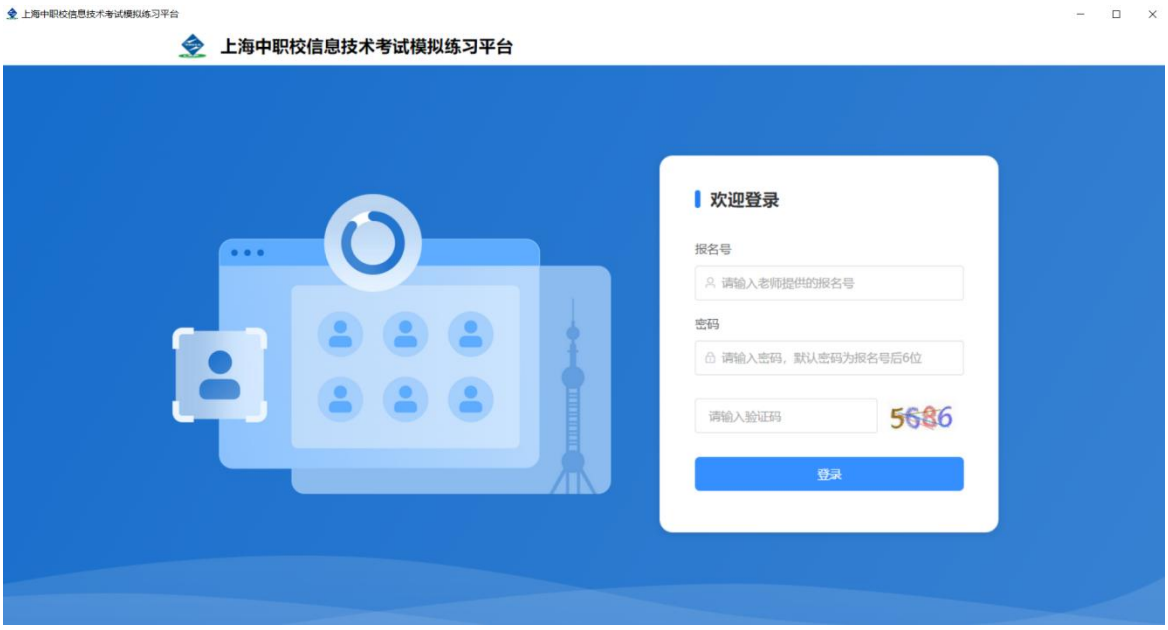

二、下载试卷，开始答题

1. 点击“进入练习”，下载试卷



2. 试卷下载完成后，进入作答

- 题目切换与标记可通过点击左下侧相应选项完成，也可点击左侧导航栏题目序号进行题目切换



3. 【选择题】

- 考生请点击选择题选项框，进行答案选择。

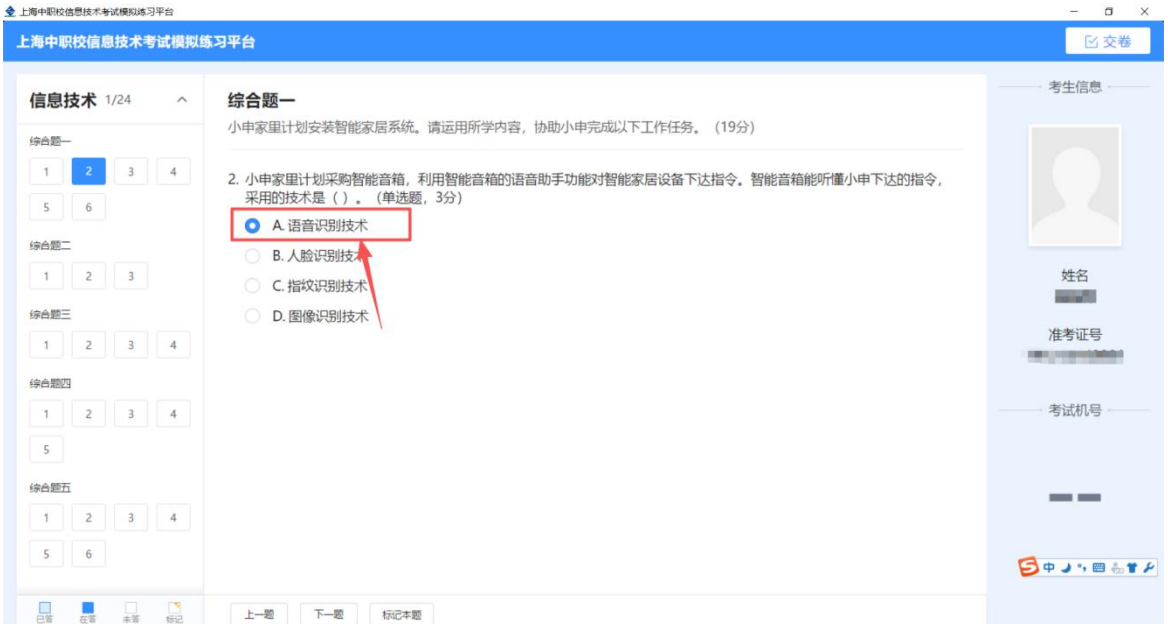

4. 【填空题】

- 考生请在作答框内，输入答案。
- 输入法切换：鼠标左键单击答案输入框，单击 ctrl+shift按键进行输入法切换。



5. 【office 操作题】

- 请考生提前安装 office2016。
- 点击“开始作答”，在弹出的office 界面按照试题要求，完成题目作答。

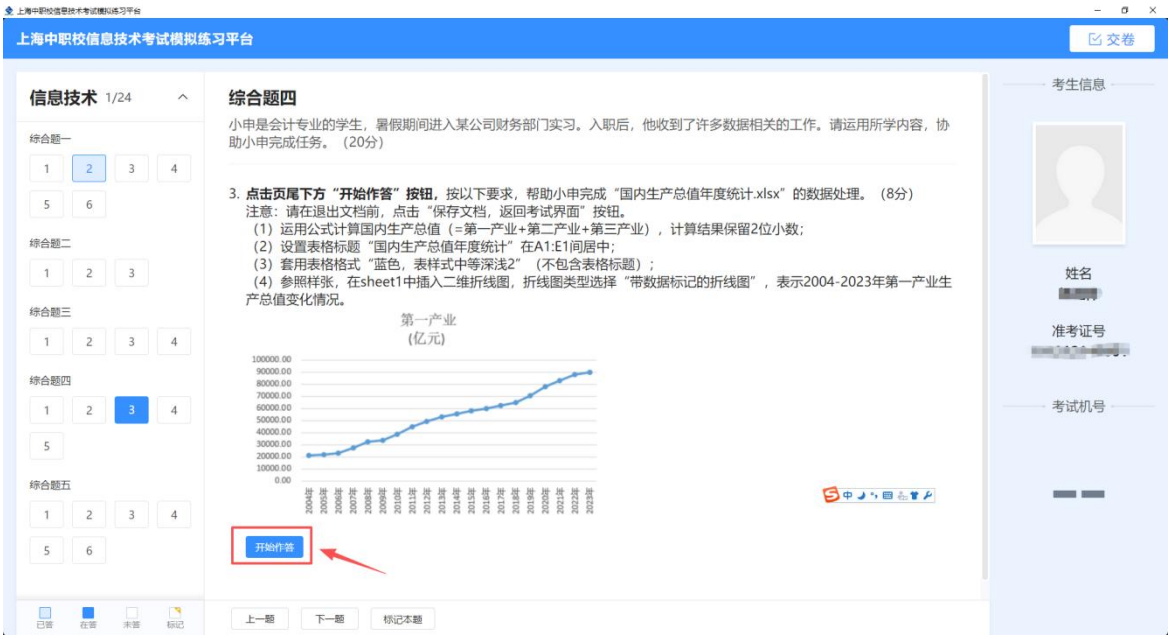

- 作答完成请点击，右下角“保存文档，返回考试界面”。
- 如果需要清空所有作答，请点击“重做答卷”，请慎重点击此按钮。

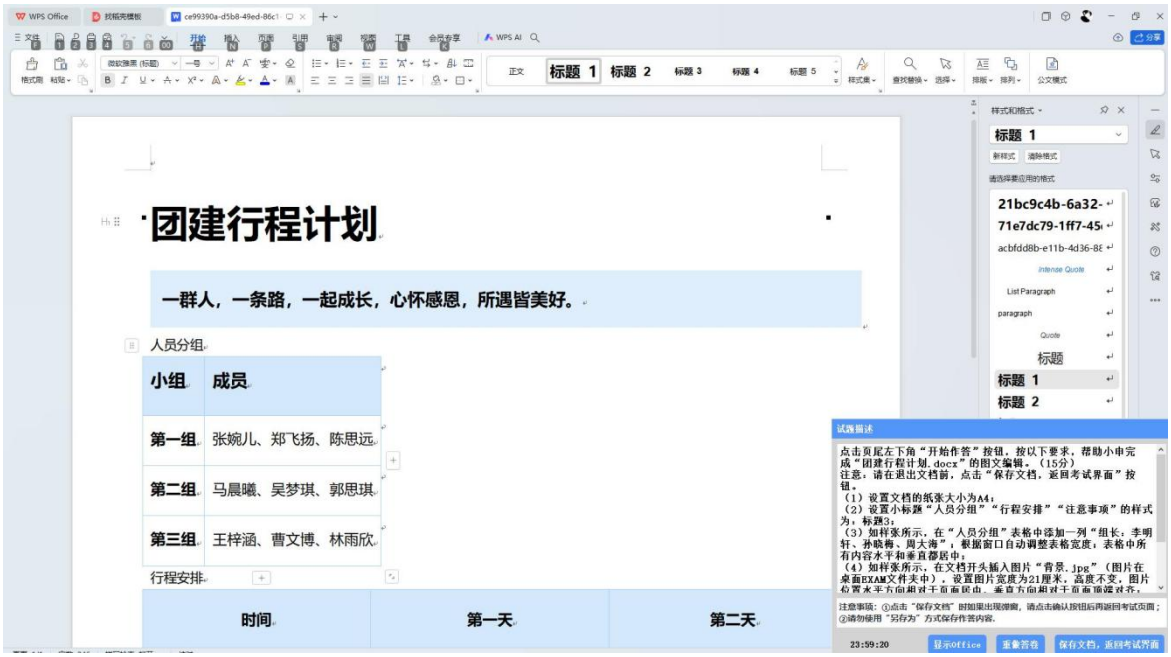

三、答题完毕、交卷

- 点击右上角“交卷”按钮，完成答卷提交。
- 练习平台未设置时间限制，正式考试时长为 1 小时，开考 30 分钟后允许交卷。



- 确认交卷：输入验证码，点击确认交卷，即可完成试卷提交。

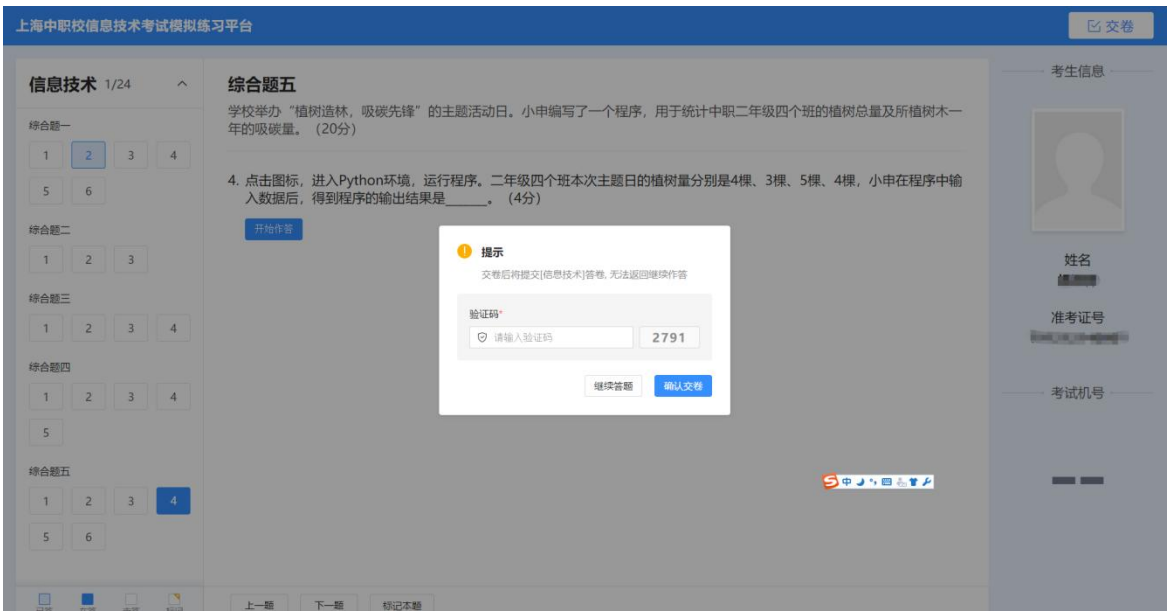

- 交卷完成，可以点击“查看解析”，对比参考答案，点击右上角“X”可完成程序退出。



