

# 随申办市民云考试成绩证明服务

## 操作手册 V1.0

# 目录

一、概述.....	1
二、办理入口.....	2
三、办理页面.....	5
3.1 考试成绩证明类型列表页.....	5
3.2 办理须知页.....	6
3.3 查询页.....	6

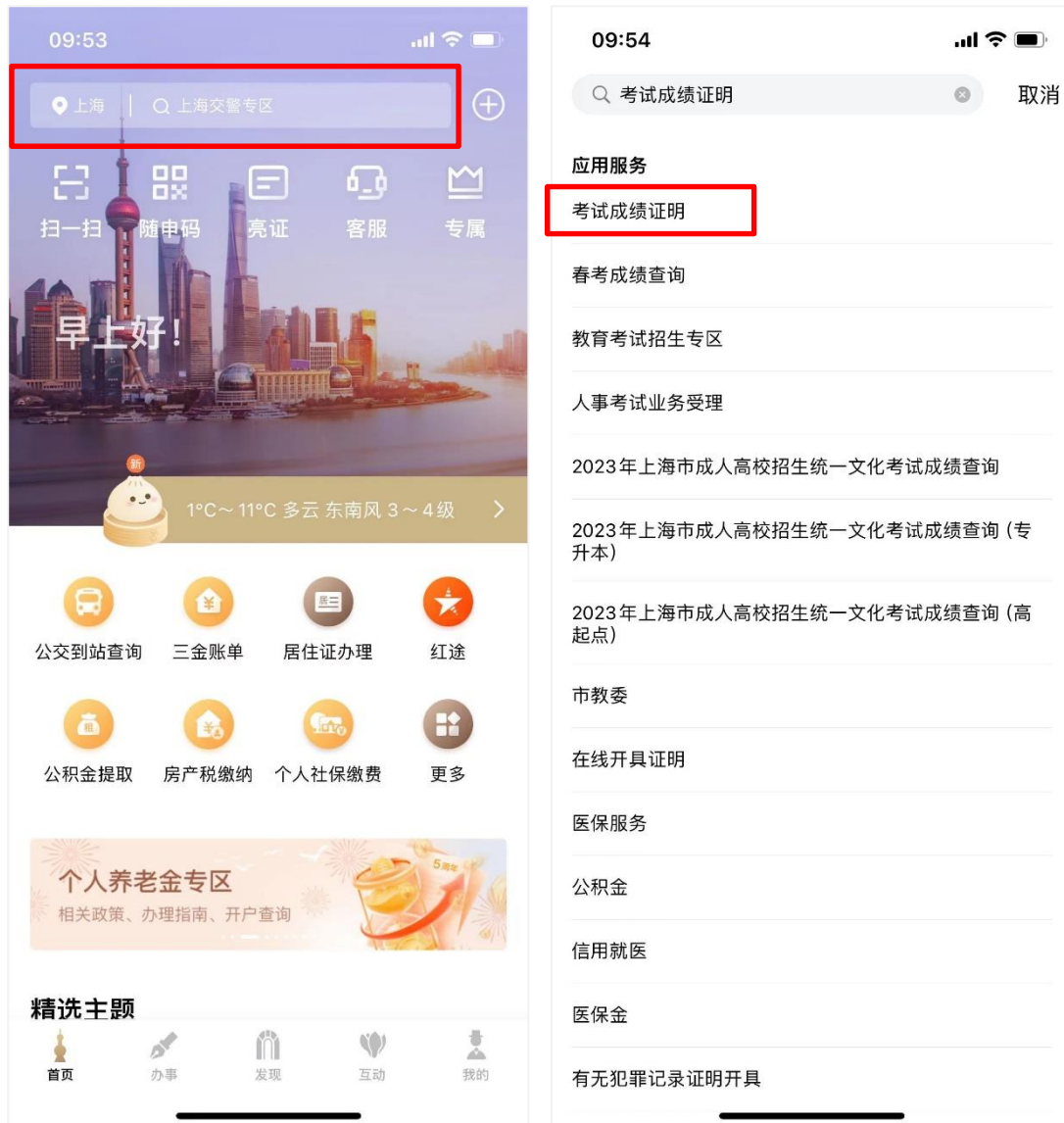
## 一、 概述

为进一步深入推进“一网通办”，方便申请人能更直观查询体育类专业统一考试成绩证明，推动“考试成绩证明”业务流程深度融合，为更好指导申请人进行网上查询，特制定本操作手册。

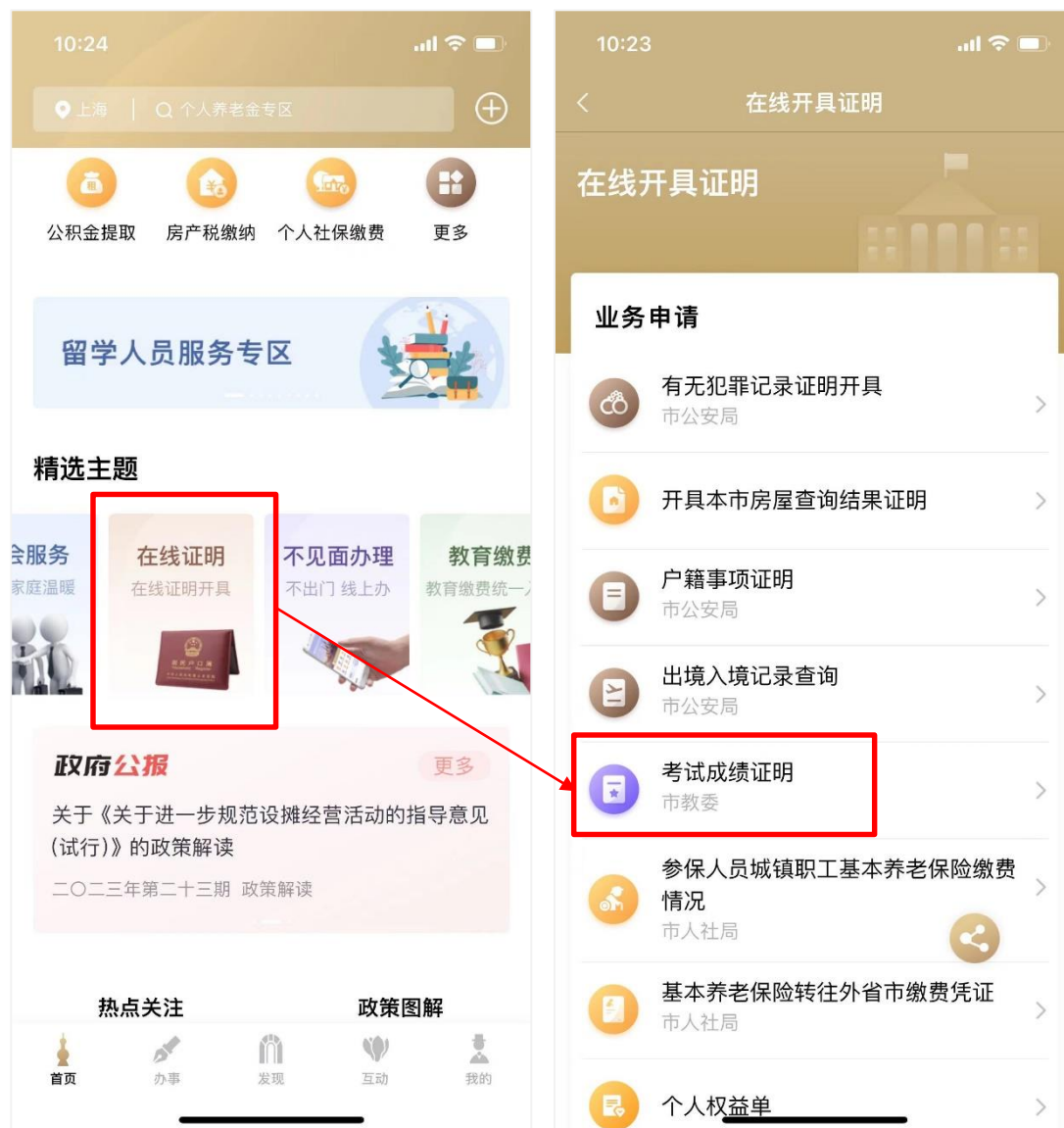
## 二、 办理入口

在随申办 app 端，用户可以通过以下方式进入“考试成绩证明”服务。

**方式一：**打开随申办 app 首页，在顶部搜索栏中输入考试成绩证明，在搜索结果中找到“考试成绩证明”服务，点击进入。



方式二：打开随申办 app, 首页下滑至精选主题栏, 滑动列表, 找到在线证明开具主题。访问主题, 找到“考试成绩证明”服务, 点击访问即可。



方式三：打开随申办 app, 点击底部 tab 栏-“办事”频道, 在服务大厅中点击“按部门”, 滑动列表至市教委专栏, 访问市教委主页, 找到成绩证明分类, 点击“考试成绩证明”服务即可。



### 三、 办理页面

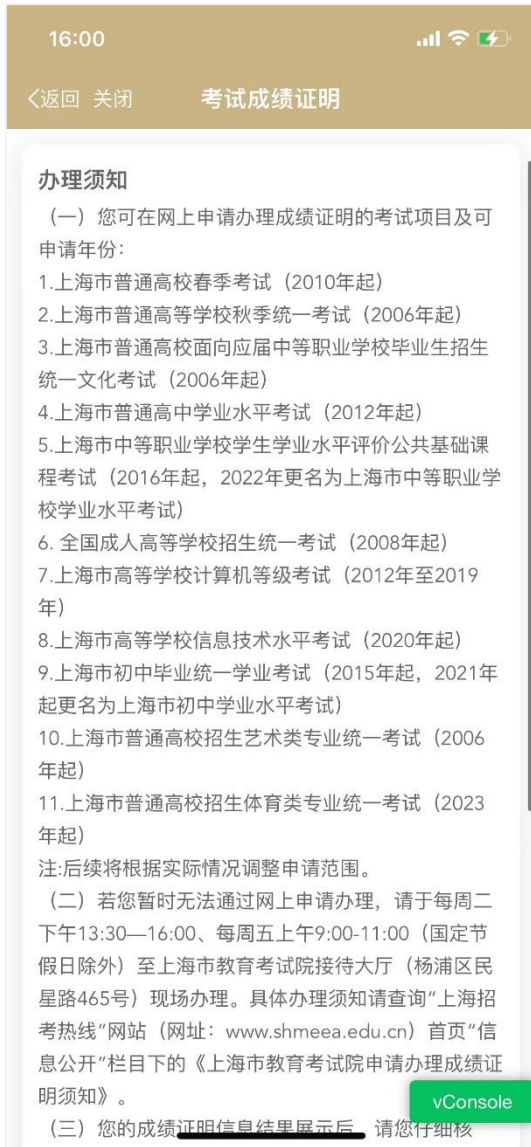
#### 3.1 考试成绩证明类型列表页

进入服务后，选择需要查询的考试成绩证明类型，进入下一步。



### 3.2 办理须知页

查看办理须知内容，点击“我已知晓”，进入下一页。



### 3.3 查询页

选择需要查询的考试年度，点击“查询”按钮，开始查询。

如果没有查询到结果，则弹窗提示“未查询到您的成绩”。

如果查询到结果，则跳转列表页。用户可点击“查看”按钮，



查看考试成绩证明详情，并将图片保存到相册。

用户还可在“亮证”中搜索“考试成绩证明”，添加已查询到的考试成绩证明。

