

**2024年上海市部分普通高校专科层  
次依法自主招生志愿填报系统  
用户手册  
(考生版)**

**上海市教育考试院  
(2024年2月)**

# 目 录

一、序言.....	3
二、填报准备.....	3
三、考生志愿填报操作说明.....	3
1. 登录.....	4
2. 阅读考生须知.....	7
3. 阅读操作说明.....	8
4. 阅读承诺书.....	9
5. 填报志愿.....	10
6. 退出.....	13
四、其他说明 .....	14

## 一、序言

2024年上海市部分普通高校专科层次依法自主招生志愿填报将于3月8日9:00-21:00，3月9日9:00-15:00进行。凡符合《上海市教育委员会关于做好2024年上海市普通高校考试招生报名工作的通知》（沪教委学〔2023〕40号）中报名条件，并在报名时已勾选“专科层次依法自主招生”的考生，均可填报志愿。

具备志愿填报资格的考生可在规定时间内，登录上海市教育考试院官网“上海招考热线”（[www.shmeea.edu.cn](http://www.shmeea.edu.cn)）填报志愿。

考生在填报志愿前，应仔细阅读拟报院校的招生章程，确保符合该校报考条件。考生可填报1所院校志愿，最多可填报4个专业志愿，一般专业志愿与艺体类专业志愿之间不得兼报，同时须勾选是否服从专业调剂。志愿填报期间，考生可修改本人填报志愿信息，过时不再予以修改和补填。因志愿填报错误等原因造成的后果由考生本人负责。

## 二、填报准备

填报终端设备需安装好主流浏览器，可以选择以下浏览器：IE10及以上版本的IE浏览器、360浏览器、火狐浏览器、搜狗浏览器、Chrome（建议首选谷歌浏览器Chrome）。

## 三、考生志愿填报操作说明

上海市部分普通高校专科层次依法自主招生志愿填报过程分为六大步骤：登录、阅读考生须知、阅读操作说明、阅读承诺书、填报志愿、退出。

## 1. 登录

(1) 考生进入“上海招考热线”网站 (<http://www.shmeea.edu.cn>)

首页，点击下方“**志愿填报**”栏目；



(2) 选择点击“**志愿填报**”栏目；



(3) 点击“**2024年上海市部分普通高校专科层次依法自主招生志愿填报**”项，进入默认登录页面，如下图所示：



输入高考报名号、密码和验证码，首次登录密码为考生身份证后6位（含字母X）。输入完成后，点击“登录”按钮（如下图所示）后进入填报流程。



说明：

如果是第一次登录，则需要私人信息验证、修改密码。考生输入私人信息进行身份验证，家庭成员默认选择“父亲”，如需要选择，可以点击下拉选项。如下图所示：

家庭成员和成员姓名验证对应后，点击“确定”按钮，如下图所示：

考生首次登录需修改登录密码之后方可进行志愿填报，如下图所示：

## 2. 阅读考生须知

如果考生非首次登录，则登录后直接进入“考生须知”界面。

考生须知内容阅读完成后，勾选“我已阅读并知晓以上内容”，点击“下一步”。如下图所示：



### 3. 阅读操作说明

操作说明阅读完成后，勾选“我已阅读并知晓以上内容”，点击“下一步”。如下图所示：





## 4. 阅读承诺书

承诺书阅读完成后，勾选“我已阅读并知晓以上内容”，点击“下一步”。如下图所示：

承诺书

我是参加 年上海市部分普通高等学校专科层次依法自主招生考试的考生，在阅读了上海市普通高校招生考试的相关规定后，本人作如下郑重承诺：

- 一、我已认真阅读并知晓有关考试的考场规则等规定内容，并保证在有关报名、考试及录取过程中自觉遵守。
- 二、我保证本人所提供的与普通高校招生考试及录取有关的各项个人信息（包括报名信息、志愿信息、照片信息、体检信息、加分证明信息以及有关获奖证明信息等）是真实、准确、有效的。
- 三、我承诺诚信考试，自觉遵守考场纪律。如有违规，则按《中华人民共和国刑法修正案（九）》《中华人民共和国教育法》以及《国家教育考试违规处理办法》（教育部令第 33 号）的相关规定严肃处理。

承诺人：

报名号：

证件号：

我已阅读并知晓以上内容

下一步

## 5. 填报志愿

进入志愿填报页面。如图下所示（图中内容只供参考）：

■■■■■，欢迎进入■■■■■年上海市部分普通高校专科层次依法自主招生志愿填报系统！

**\* 重要提醒 \***

1. 请考生务必在志愿填报截止时间■■■■■前完成填报，并提交本人志愿。
2. 请考生确认所填报的院校和专业志愿符合拟报院校招生章程规定的报考条件。
3. 符合拟报院校免笔试面试要求的考生，请根据各校招生章程或官方网站相关公告在各校提交免笔试材料。
4. 填报志愿成功的考生须于■■■■■，登录“上海招考热线”（[www.shmeea.edu.cn](http://www.shmeea.edu.cn)）进行网上缴费，逾期未缴费的考生，视作志愿填报无效。
5. 完成缴费的考生请按照所填报院校规定的时间在学校网站下载准考证。
6. 后续具体日程安排请考生关注“上海招考热线”及报考院校官网相关信息。

**当前志愿填报状态：未填报**

报名号：■■■■■      姓名：■■■■■      流水号：■■■■■  
身份证号：■■■■■      性别：女      毕业学校：■■■■■  
区：■■■■■      考生所雇类别：中等职业教育语文、数学、英语三门科目合格性考试成绩不全

**■■■■■年上海市部分普通高校专科层次依法自主招生志愿填报表**

序号	院校	专业1	专业2	专业3	专业4	愿否专业调剂	操作
专科自主招生高考志愿							
当前志愿填报状态：未填报							

院校	专业1	专业2	专业3	专业4	愿否专业调剂代码	操作
<input type="text" value="--请选择--"/>	<input type="text" value="--请选择--"/>	<input type="text" value="--请选择--"/>	<input type="text" value="--请选择--"/>	<input type="text" value="--请选择--"/>	<input type="text" value="--请选择--"/>	<input type="button" value="提交"/>

**当前志愿填报状态：未填报**

加密串：无

注意：  
考生在每个院校志愿中均需填写“愿否专业调剂”代码，其中：  
"1"表示全愿意  
"2"表示全不愿意  
"3"表示除中外合作专业外其他愿意

- ① 点击“院校”下拉菜单，选择拟填报的院校；
- ② 点击“专业”下拉菜单，选择拟填报的专业，同一院校下最多添加 4 个专业；
- ③ 点击“愿否专业调剂代码”下拉菜单，选择调剂类型；
- ④ 选择完成后，点击“提交”按钮。如下图所（图片内容只供参考）：

**年上海市部分普通高校专科层次依法自主招生志愿填报表**

序号	院校	专业1	专业2	专业3	专业4	愿否专业调剂	操作
专科自主招生高考志愿							
当前志愿填报状态: <span style="color: red;">未填报</span>							

院校	专业1	专业2	专业3	专业4	愿否专业调剂代码	操作
上海济光职业	学前教育	大数据与会计	计算机网络技	动漫设计	1	提交

当前志愿填报状态: 未填报

**，欢迎进入 年上海市部分普通高校专科层次依法自主招生志愿填报系统！**

**\* 重要提醒 \***

1. 请考生务必在志愿填报截止时间 前完成填报，并提交本人志愿。
2. 请考生确认所填报的院校和专业志愿符合拟报院校招生章程规定的报考条件。
3. 符合拟报院校免笔面试要求的考生，请根据各校招生章程或官方网站相关公告在各校提交免笔面试材料。
4. 填报志愿成功的考生须于 ，登录“上海招考热线”(www.shmeea.edu.cn)进行网上缴费，逾期未缴费的考生，视作志愿填报无效。
5. 完成缴费的考生请按照所填报院校规定的时间在学校网站下载准考证。
6. 后续具体日程安排请考生关注“上海招考热线”及报院校官网相关信息。

当前志愿填报状态: 已成功填报志愿

报名号: \_\_\_\_\_ 姓名: \_\_\_\_\_ 流水号: \_\_\_\_\_  
 身份证号: \_\_\_\_\_ 性别: 女 毕业学校: \_\_\_\_\_  
 区: 崇明区 考生所属类别: 中等职业教育语文、数学、英语三门科目合格性考试成绩不全

**年上海市部分普通高校专科层次依法自主招生志愿填报表**

序号	院校	专业1	专业2	专业3	专业4	愿否专业调剂	操作
专科自主招生高考志愿							
1	A41-济光职院	01 -学前教育	10 -大数据与会计	15 -计算机网络技术		1	删除

当前志愿填报状态: 已成功填报志愿

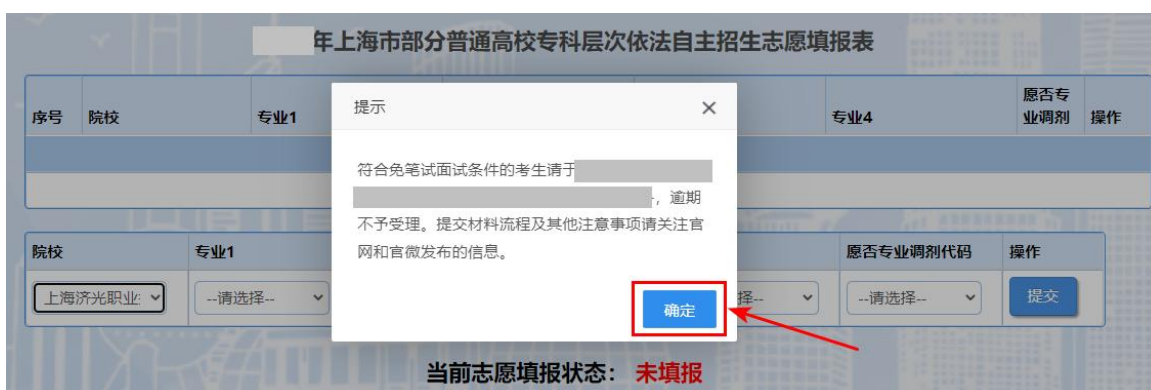
加密串: BA693B39F4956A6A98CDCB963D10A3EA

注意:  
 考生在每个 院校 志愿中均需填写“愿否专业调剂”代码。其中:  
 "1"表示全愿意  
 "2"表示全不愿意  
 "3"表示除中外合作专业外其他愿意

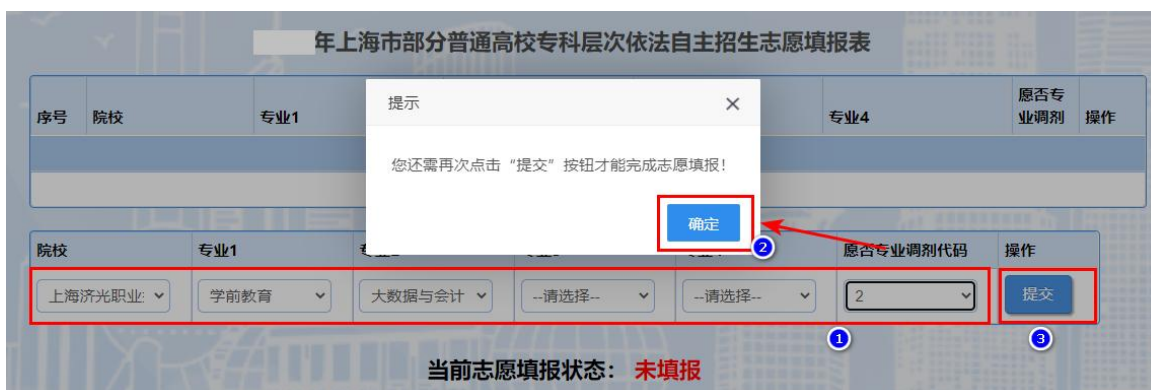
当页面出现“当前志愿填报状态: 已成功填报志愿”时，表示您已填报成功。

## 补充说明：

① 选择院校后，部分院校会有提示信息，请仔细阅读弹窗内容，确认无误后，点击“确定”按钮，可以继续操作。如下图所示（图中内容只供参考）：



② 勾选要填报的院校专业和调剂代码后，点击“提交”按钮后，会弹出“重要提醒”，请咨询阅读重要提醒内容后，点击“是”，即可继续操作。如图下所示（图中内容只供参考）：

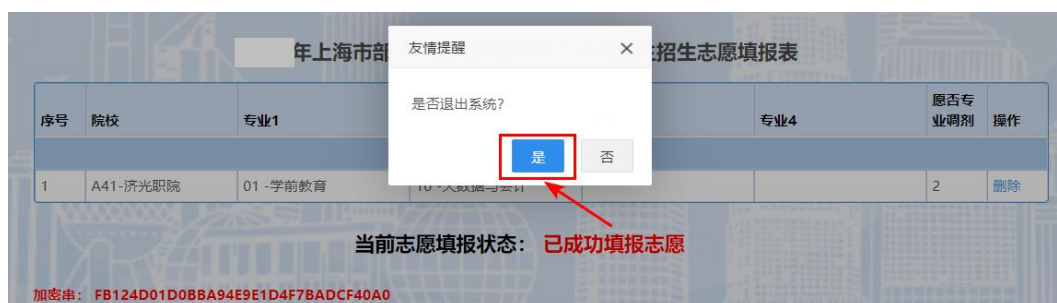


## 6. 退出

确认志愿填报完成后，点击右上角“退出”按钮。如图所示（图片内容只供参考）：



如果确定退出系统，点击“是”按钮，结束本次志愿填报。如图所示：



## 四、其他说明（忘记密码）

如果考生忘记修改后的密码，在登录页面里面点击“忘记密码”按钮。如图所示：



跳转到忘记密码页面，输入报名号、手机号（高考报名时绑定的手机号）和图片验证码后，点击“获取验证码”，系统将自动发送短信验证码至该手机。收到短信后，在手机号验证码框内输入短信验证码，在重置密码框内输入新密码，在确认重置密码框再次输入该密码，点击“确定”按钮。如图所示：



点击“确定”按钮后弹出“重置密码成功”提示信息，点击“回到登录页”按钮，即可用新密码登录系统。如图所示：

