

---

**上海市普通高校春季高考招生  
预录取与候补资格网上确认系统  
操作手册**

上海市教育考试院

---

## 目录

1.	网上确认前准备.....	1
2.	网上确认操作说明.....	1
2.1.	阅读考生须知.....	1
2.2.	考生登录.....	1
2.3.	修改密码.....	2
2.4.	选择专业与提交.....	3
2.5.	退出.....	4
3.	其他说明.....	4

## 1. 网上确认前准备

网上确认前需确保报名时所使用的手机号码正常使用，并确保终端设备已安装好主流浏览器（建议首选谷歌浏览器Chrome）。

## 2. 网上确认操作说明

### 2.1. 阅读考生须知

考生登录上海教育考试院网站（<http://www.shmeea.edu.cn>），在首页下方点击“志愿填报”，找到春考录取网上确认链接，可以看到考生须知页面，默认页面如下图所示：



考生仔细阅读本页内容至少10秒钟，并须勾选“我已阅读并知晓以上内容”后，方可点击下方按钮进入考生登录页面。

### 2.2. 考生登录

考生输入高考报名号、密码和验证码，首次登录密码为考生身份证号后6位（不含字母X）。输入完成后，点击“登录”按钮。如图所示：

春季高考招生预录取及候补资格确认

报名号:

密码:   
初始密码为身份证号码后六位 (不含X)

验证码:  1584

### 2.3. 修改密码

考生输入初始密码（首次登录密码为考生身份证后 6 位不含字母 X）、新密码和确认新密码，输入完成后，点击“点击发送验证码”按钮，系统会发送手机验证码到考生报名所使用的手机号码上，考生将收到的验证码填入对应输入框中，之后点击“确定”按钮提交修改。如图所示：

春季高考招生预录取及候补资格网上确认系统 张唯杰, 欢迎您! | [退出](#)

---

修改密码

原 密 码:

新 密 码:

确 认 新 密 码:

注: 系统将发送短信验证码到报名时使用的手机号

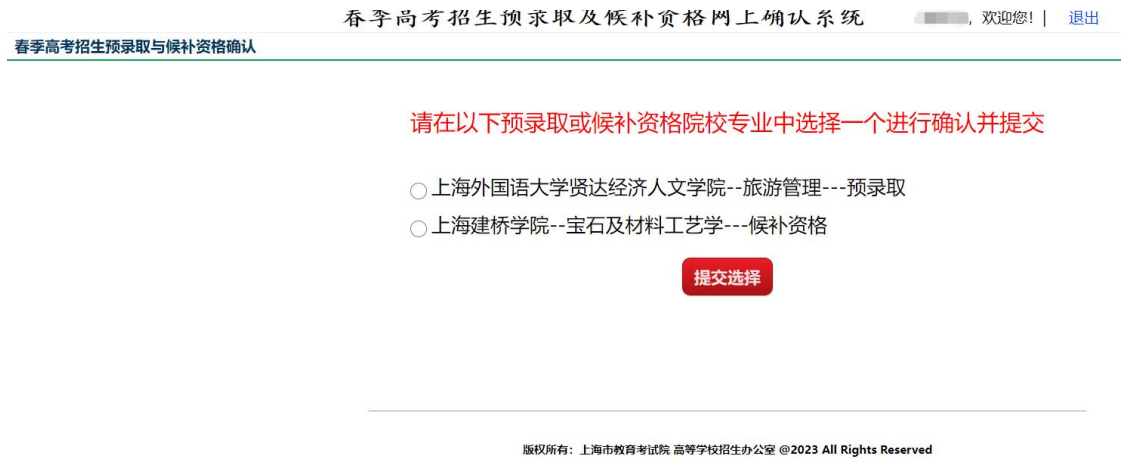
手机验证码:

---

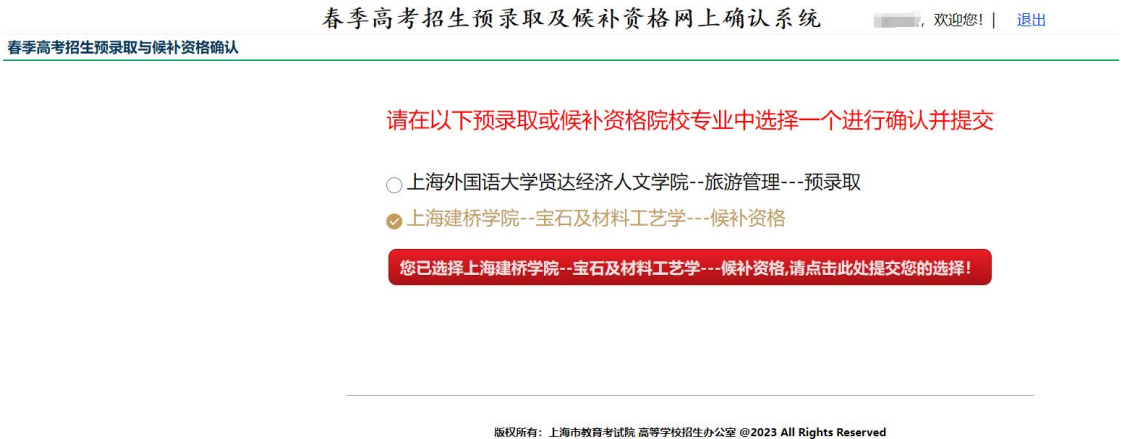
版权所有: 上海市教育考试院 高等学校招生办公室 @2022 All Rights Reserved

## 2.4. 选择专业与提交

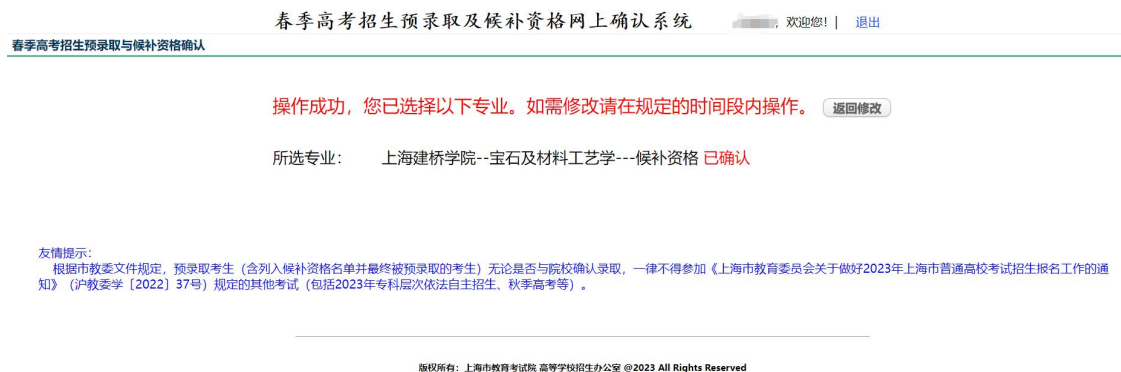
考生修改密码成功后进入到专业状态选择页面。如图所示：



考生需选择其中一个专业并提交所选择的专业，选择后如图所示：



选择后请务必点击红色按钮提交您的选择！提交后的页面如下所示：



---

考生选择完成后，可以在规定的时间段内点击上图中的“返回修改”按钮重新做选择。

## 2.5. 退出

考生选择确认并提交完成后可以点击退出按钮退出系统。如图所示：

---

春季高考招生预录取及候补资格网上确认系统 ，欢迎您！ | [退出](#)

---

## 3. 其他说明

取得两个专业预录取资格的考生，须在3月8日 9:00-15:00，网上选择一个专业进行录取专业信息登记。

取得一个专业预录取、一个专业候补录取资格的考生，在3月8日9:00-15:00，可在网上直接选择预录取专业进行录取专业信息登记；也可选择 候补录取专业进行网上候补资格确认，如院校确认最终取得预录取资格，无需操作，默认被预录取。确认后未取得预录取资格的考生，无需操作，也将被原 预录取专业预录取。

取得两个专业候补录取资格的考生，须在3月9日9:00-12:00，在网上选择一个专业进行候补资格确认，如院校确认最终取得预录取资格，无需操作，默认被预录取（注意：确认候补资格的考生不一定会被录取，要根据该校预录取考生的录取确认情况而定）。

考生在操作过程中如遇到问题，可在工作时间（9:00-16:00）QQ（号码3011949014）联系技术人员解决，也可在工作时间（9:00-11:30，13:30-16:30）拨打电话 021-35367070 进行咨询。