

上海市高考英语听说测试模拟系统

功能说明

目 录

1 听说考试注意事项.....	2
1.1. 试音	2
1.2. 答题	2
1.3. 浏览器	3
2 系统概述.....	3
3 考生端.....	4
3.1. 登录	4
3.2. 首页	5
3.3. 浏览器设置	6
3.4. 设备检测	8
3.5. 模考答题页面	11
3.6. 模考结束页面	15
3.7. 模考记录	15
3.8. 通知中心	17
3.9. 个人资料	19

1 听说考试注意事项

1.1. 试音

佩戴耳机时，话筒应略低于嘴巴，距离嘴巴约 2-5cm，不要靠着嘴巴（会有吹麦），不要用手去捂麦克风（会有回响）。



1.2. 答题

(1) 录音音量不宜过小或过大！音量过小时，会因发音不清楚，导致低分，甚至零分；音量过大时，语音由于超过电脑录音上限而出现严重失真，导致低分，甚至零分。

(2) 把控好时间，作答时间和准备时间不要搞混，根据答题提示一步步进行即可。

- (3) 英式发音和美式发音不影响评分。
- (4) 口头回答时建议不要使用超纲词。
- (5) 答题结束但录音进度条没走完的情况下请保持安静，保证整个录音音频只有跟题目有关的内容。
- (6) 答题过程中，重复读单词可能会影响得分。
- (7) 点击录音后就不能说不相关内容，完成试卷后再放下麦克风。录音过程中取下麦克风可能会收录杂音影响评分成绩。

1.3. 浏览器

推荐使用 QQ 浏览器 或 360 极速浏览器。

2 系统概述

上海高考英语听说测试采用人机对话考试的形式，为了方便让高考报名的考生能随时随地在考试前一两个月进行正式考试环境的熟悉，根据上海市教育考试院的需求，结合上海市高考英语机考系统开发本系统。

关于文档中部分术语的约定：**考试模拟系统**：“上海市教育考试院英语听说测评在线考试模拟系统”，以下简称“考试模拟系统”，考生通过浏览器访问，其中包含：考试模拟、模考记录、模考通知、个人信息编辑等功能。

3 考生端

3.1. 登录

(1) 考生打开浏览器，输入模拟考试网址，进入考试模拟系统；考生通过在“上海市高考报名系统”中使用的【高考报名号+高考报名密码】的方式登录系统。



(2) 考生如果忘记密码，可以点击“忘记密码”进行修改，输入报名号+手机号，考生输入手机号码之后，点击【获取短信验证码】，系统将会给该手机发送 6 位数字验证码；发送验证码有 60s 的倒计时，倒计时结束，可以点击【重新发送验证码】来获取新的验证码。

找回密码

确认账号 修改密码 完成

报名号：

手机号：

验证码： [获取验证码](#)

[下一步](#)

3.2. 首页

(1) 考生成功登录“考试模拟系统”后，进入【首页】，在该页面可以看到考试院发布的模拟考试及相关信息，点击“开始模考”进入答题页。



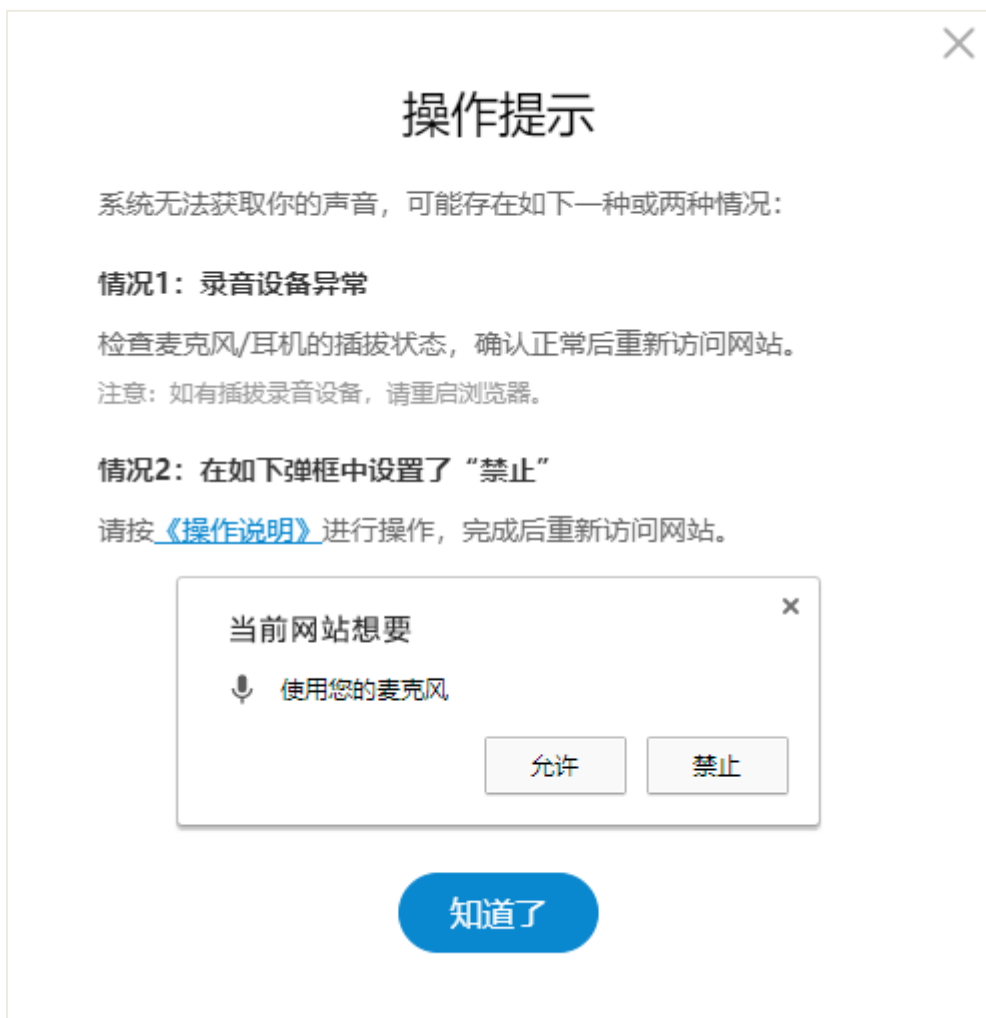
3.3. 浏览器设置

(1) 进入模考页面，会显示“使用您的麦克风”提示，需要点击允许，并点击页面中的“知道了”关闭提示页面。



(2) 如果出现异常情况，系统不能正常录音，会显示如下提示，点击《操作说明》可以下载对应的说明文件，可以按照文件中的

提示说明进行操作设置：



点击《操作说明》可以下载如下说明文件，按说明内容进行设置。



3.4. 设备检测

(1) 考生进入【模考页面】，首先根据页面提示，进行耳机和麦克风的设备检测，考生根据系统提示音完成设备检测。



(2) 考生可以点击试音内容后的“播放”按钮，试听试音内容；试听的过程中，可以拖拽页面右下角的耳机音量条，调节耳机音量；也可以点击“开始录音”按钮，直接进行录音检测环节。



(3) 考生根据系统提示进行录音。录音过程中，系统会显示录音波形图。



(4) 录音结束后，页面会显示“清晰”、“不清晰”、“录音回放”的按钮；点击“清晰”按钮，进入【答题页面】；点击“不清晰”按钮，页面切换回试音页面；点击“录音回放”按钮，可重听录音内容。



3.5. 模考答题页面

(1) 考生进入【答题页面】，右侧显示考生相关信息；左侧显示 答题内容；底部显示答题状态；试题答题指导等内容，都通过自动播放视频的方式呈现。



(2) 答题准备时，底部会显示准备时间倒计时。



(3) 答题中时，会显示录音进度条和倒计时。



(4) 每完成一大题，会有 10 秒钟的休息时间。



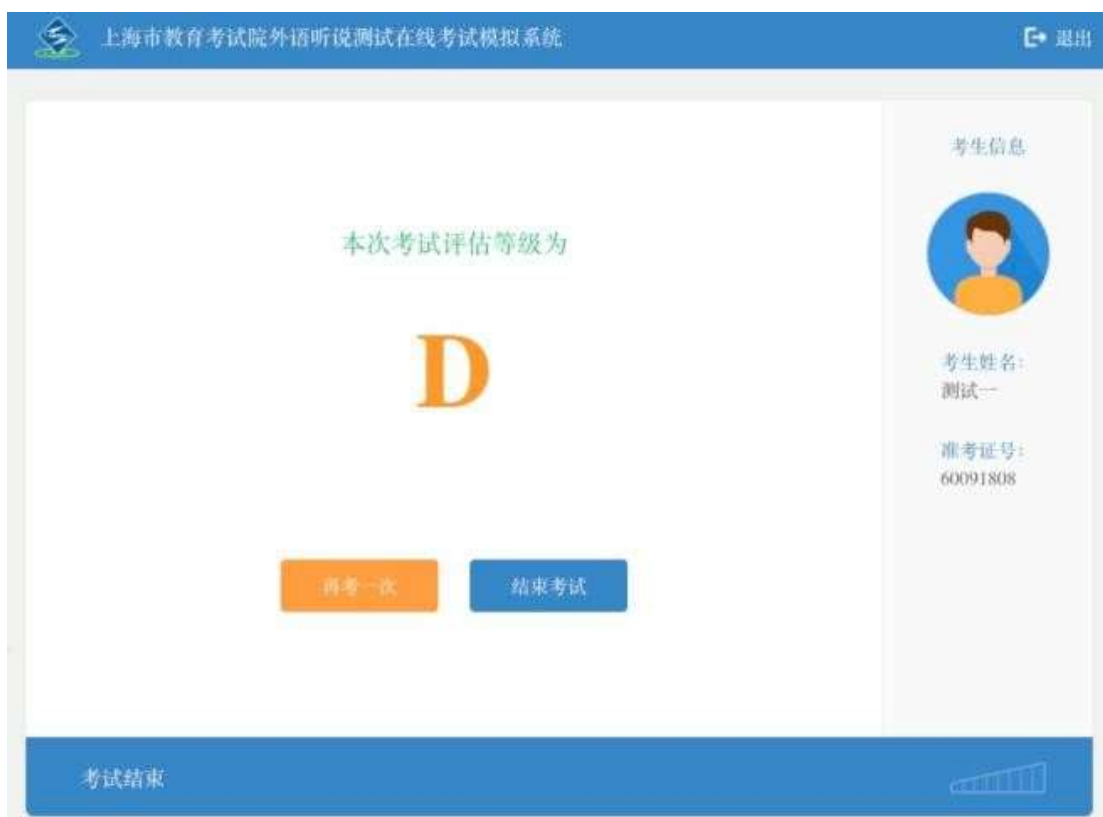
(5) 考生答题结束之后，会自动上传模考结果。



(6) 考生模考结果上传完成后，会显示本次模考的结束页。

3.6. 模考结束页面

(1) 完成考试后，显示结束页面，显示等级成绩，点击“结束考试”按钮，可跳转到考生【首页】；点击“再考一次”，可切换到设备检测页面，重新考试。

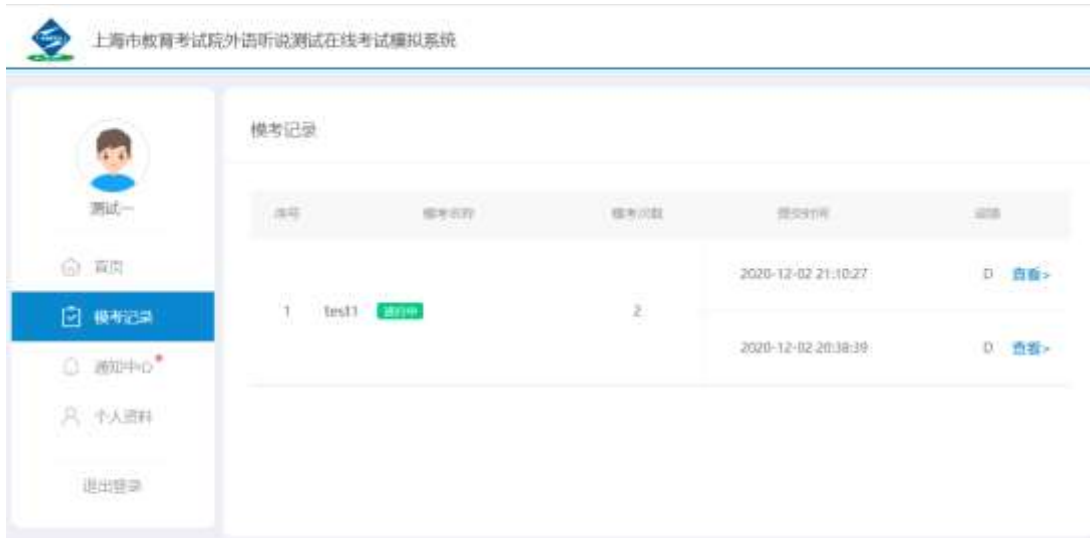


(2) 整个模拟考试过程完成，考生可以退出后返回【首页】。

3.7. 模考记录

(1) 【模考记录】中会记录考生参加模考的情况，并保留对应的模考次数、模考成绩、模考时间和模考报告。

(2) 点击“查看”按钮，可以查看对应模考的报告内容。在有效期的模考，考生可以点击“模考”进入【答题页面】。



(3) 模考报告中显示各题型的等级成绩，并显示 Speaking Section A 和 Speaking Section B 的详细成绩情况，并可以听到自己的录音回放：

测试一的测评详情

test1

模考有效期: 2020-12-01 至 2020-12-31

测试一的成绩单 | 一月模拟 | 提交日期: 2020-12-02 21:10:27

总成绩	序号	题型	学生成绩	能力分析
D	1	Speaking Section A	C	序号1
	2	Speaking Section B	D	序号2
	3	Speaking Section C	D	
	4	Speaking Section D	C	序号3
	5	Listening and Speaking Section A	D	
	6	Listening and Speaking Section B	D	序号4

Speaking Section A	
1. 本题得分: C	
我的答案	 1. People have become healthier and environmentally conscious in recent years. ↓
参考答案	People have become healthier and environmentally conscious in recent years ↓.
综合分: C	完整度: B 准确度: B 流利度: C
我的答案	 2. Despite vitamin C's great popularity, consuming large amounts of it still has not been positively linked to any great benefit. ↓
参考答案	Despite vitamin C's great popularity, consuming large amounts of it still has not been positively linked to any great benefit ↓.
综合分: C	完整度: A 准确度: B 流利度: C

3.8. 通知中心

(1) 【通知中心】点击可以查看考试院发送的通知。



(2) 在【通知中心】点击单条通知，可以进入通知详情页面。

The screenshot displays the '2019年中考成绩查询' (2019 Senior High School Entrance Exam Results Query) page. On the left, there is a user profile for '李小明' (Li Xiaoming) with a '密码' (Password) field. Below the profile is a navigation menu with options: '首页' (Home), '成绩查询' (Query Results), '个人中心' (Personal Center), and '我的档案' (My Profile). The main content area is titled '2019年中考成绩查询' and contains a calendar for the year 2019. The calendar highlights the exam dates: 6月10日 (June 10th), 6月11日 (June 11th), and 6月12日 (June 12th). Below the calendar, there is a large red banner with the text '2019年上海市中考成绩查询系统' and '成绩查询' (Query Results). The page also includes several paragraphs of text providing information about the exam results and the system. At the bottom of the page, there are two buttons: '返回' (Return) and '打印' (Print).

3.9. 个人资料

(1) 【个人资料】显示考生的个人信息，考生可以在此页面查看个人基础信息。

