

2020 年上海市部分普通高校招收“专升本” 网上报名系统操作手册

在浏览器中输入 www.shmeea.edu.cn，打开“上海招考热线”网站首页，点开左下方“考试报名”栏目。



点选“志愿填报”栏目，即可看到“2020 年上海市部分普通高校招收‘专升本’新生工作网上报名”。

一、系统登录

1. 点击“2020年上海市部分普通高校招收‘专升本’新生工作网上报名”，进入到网上报名系统的登录界面。



Copyright©2020 上海市教育考试院 版权所有

2. 点击登录界面的“注册”按钮(见上图红框标记位置),进入注册页面,按网页要求填写注册所需信息,点击“提交”按钮。若信息有误,输入框会出现黄色背景及红色字体提示。

2020上海市专升本报名注册

身份证: *

密码: * 请输入6到12位密码

密码确认: *

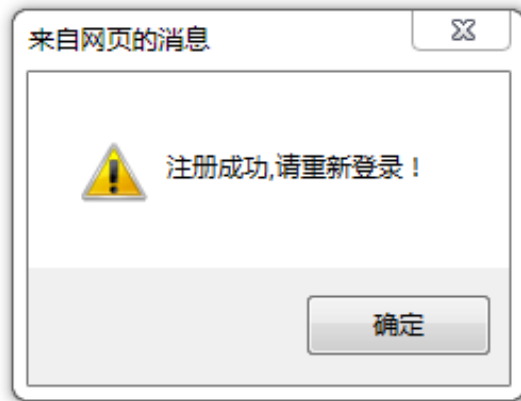
邮箱: *

邮箱用做找回密码,请务必正确!

手机: *

验证码:  看不清,换一张

3. 提交信息成功后会有如下提示, 点击“确定”按钮, 会跳转至登录页面。



4. 在系统登录页面中, 输入身份证号、密码及验证码, 点击“登录”按钮, 即可进入报名系统。



Copyright©2020 上海市教育考试院 版权所有

二、填写报名所需信息

进入“报名须知”阅读页面，请考生务必认真阅读，并在阅读完毕后点击“我已阅读完毕，下一步”按钮，进入填写信息页面。



报名须知

1. 建议使用IE6.0版本以上的浏览器，显示器的分辨率设为1024*768。
2. 各招生院校专业填报资格限制详见各校的招生章程。
3. 考生须上传一张近期本人免冠报名照，照片大小为 390 * 556 像素，文件不得超过80K，文件格式必须为jpg。
4. 所有报名考生须上传本人身份证（正反面）、相关学籍或学历证明，照片大小不超过1M,格式为jpg。学籍或学历证明需登录学信网（www.chsi.com.cn）—“学籍学历查询与认证”栏目—根据提示进行用户注册后进行相应的查询下载。符合专升本文件规定报考对象第一项或第三项中“在校就读期间入伍，退役后复学的本市普通高校2020届专科（含高职）毕业生”的考生请下载“学籍在线验证报告”，其余考生请下载“学历电子注册备案表”，参考样张 <https://www.chsi.com.cn/xlcx/ybdb.jsp>。
5. 被外省市高校录取的专科（含高职）上海生源毕业生报名时须上传本人大学英语四级成绩单，计算机一级证书。
6. 考生基本信息填报完毕后，获得网上报名流水号（6位数字）标志着报名成功，请考生记录流水号备查。
7. 网上报名开放时间：4月29日（周三9:00-21:00）-4月30日（周四9:00-12:00）。特别提醒：考生在规定时间内可多次登录系统进行修改，系统默认以最后一次登录修改信息为准，逾期将关闭系统，不再提供修改和补报名。
8. 同一身份证号只能完成一次注册。
9. 技术支持QQ: 3283327746（4月29日9:00-11:30，13:30-21:00；4月30日9:00-12:00）。
10. 网上报名结束后，考生应随时关注报考院校官网和招生章程，获取相关报考院校信息提示。

温馨提示：请还滞留在上海以外地区的考生提前14天回沪，并做好体温登记工作（可在各报考学校校官网下载体温登记表），并根据报考学校要求决定是否进行核酸检测，于考试当天出示报考院校考务防疫方案中规定的相关证明，符合健康要求后可参加考试。

我已阅读完毕，下一步

1. 个人基本信息：按要求依次填写个人基本信息（带*为必填信息）；待“基本信息”填写完毕后，继续填写“就读/毕业院校信息”及“志愿信息”。



填写报名信息

注意：各位考生请如实填写以下信息，打*为必填项！

个人基本信息	
姓名： <input type="text"/> *	性别： <input checked="" type="radio"/> 男 <input type="radio"/> 女
民族： <input type="text"/> *	出生年月： <input type="text"/>
生源地： <input type="text"/> *	政治面貌： <input type="text"/> *
手机号： <input type="text"/> *	固定电话： <input type="text"/>
考生类别： <input type="text"/> *	Email： <input type="text"/> *
户籍地址： (长度须大于10位) <input type="text"/> *	邮编： <input type="text"/> *
接收通知书地址： (长度须大于10位) <input type="text"/> *	邮编： <input type="text"/> *

2. “就读/毕业院校信息”及“志愿信息”：按要求依次填写所需信息。（注意：“志愿信息”中的报考学校及报考专业会对考生类别及就读/毕业专业做出限制，考生须完整并正确输入考生类别及就读/毕业专业信息）

就读/毕业院校信息	
就读/毕业院校名称：	请选择 *
就读/毕业专业名称：	请在下面查找专业，当前已选择就读专业：-
	专业名称(关键字)： <input type="text"/> <input type="button" value="点击查找"/> 请通过专业名称(关键字)进行模糊查询。若您就读/毕业专业未能在列表中查到，请和就读院校确认。
院校地址： (长度须大于10位)	<input type="text"/> * 邮编： <input type="text"/> *
毕业年份：	请选择 *
外语水平：	友情提示：请完整填写你所有通过的外语水平证书信息。可选择多项！ <input type="checkbox"/> 英语四级 <input type="checkbox"/> 英语六级 <input type="checkbox"/> PETS3 <input type="checkbox"/> 其他
计算机水平：	请选择 *
志愿信息	
报考院校：	请选择 * 是否愿意调剂： <input type="radio"/> 愿意调剂 <input type="radio"/> 不愿意调剂 *
报考专业：	请选择报考院校 *
注意事项：	
考试科目：	

下一步

在填写就读/毕业专业名称时，输入自己的专业名称（关键字），点击查找按钮，再点击相应栏中的“选择”字样，即可选择自己的就读/毕业专业名称。

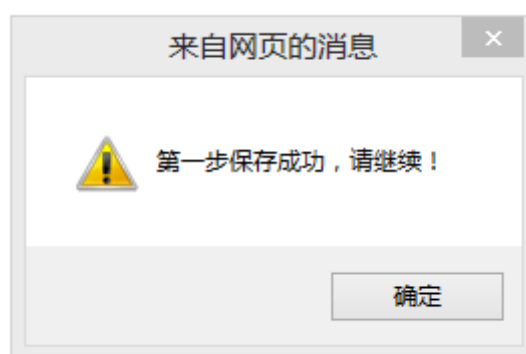
就读/毕业院校名称：	请选择 *																		
就读/毕业专业名称：	请在下面查找专业，当前已选择就读专业：610201 计算机应用技术																		
	专业名称(关键字)： <input type="text" value="计算机"/> <input type="button" value="点击查找"/> 请通过专业名称(关键字)进行模糊查询。若您就读/毕业专业未能在列表中查到，请和就读院校确认。																		
	<table border="1"> <thead> <tr> <th>专业代码</th> <th>专业名称</th> <th>操作</th> </tr> </thead> <tbody> <tr> <td>610201</td> <td>计算机应用技术</td> <td>选择</td> </tr> <tr> <td>610202</td> <td>计算机网络技术</td> <td>选择</td> </tr> <tr> <td>610203</td> <td>计算机信息管理</td> <td>选择</td> </tr> <tr> <td>610204</td> <td>计算机系统与维护</td> <td>选择</td> </tr> <tr> <td>6102H</td> <td>计算机类(中外合作办学)</td> <td>选择</td> </tr> </tbody> </table>	专业代码	专业名称	操作	610201	计算机应用技术	选择	610202	计算机网络技术	选择	610203	计算机信息管理	选择	610204	计算机系统与维护	选择	6102H	计算机类(中外合作办学)	选择
专业代码	专业名称	操作																	
610201	计算机应用技术	选择																	
610202	计算机网络技术	选择																	
610203	计算机信息管理	选择																	
610204	计算机系统与维护	选择																	
6102H	计算机类(中外合作办学)	选择																	

信息填写完成后，点击“下一步”，系统会对信息做出验证。若填写信息不完整，输入框会显示为黄色背景或出现相应提示。

院校地址： (长度须大于10位)	<input type="text"/>	邮编：	<input type="text"/>
毕业年份：	<input type="text" value="请选择"/>		
外语水平：	友情提示：请完整填写你所有通过的外语水平证书信息。 <input type="checkbox"/> 英语四级 <input type="checkbox"/> 英语六级 <input type="checkbox"/> PETS3 <input type="checkbox"/> 其他		
计算机水平：	<input type="text" value="上海一级"/>		
志愿信息			
报考院校：	<input type="text" value="上海电机学院"/>	是否愿意调剂：	<input type="radio"/> 愿意调剂 <input type="radio"/> 不愿意调剂 <input type="text" value="*请选择!"/>
报考专业：	<input type="text" value="06-计算机科学与技术"/>		
注意事项：			
考试科目：	程序设计基础（笔试）		

下一步

确保信息填写完整后，点击“下一步”，会出现如下提示，点击“确定”，进入信息确认页面。



3. 信息确认：信息确认页面会显示已填写的信息。核对无误后，可点击“下一步，提交照片”按钮；若信息有误，可点击“信息有误，返回修改”按钮，返回信息填写页面修改信息。



报名未结束，请进入下一步提交照片

报考信息	
报考院校：	10... ..大学
是否愿意调剂：	愿意
报考专业：	09-市场营销
个人基本信息	
姓名：	二二二
民族：	汉族
生源地：	上海市
手机号：	100.....11
考生类别：	应届普通高校专科毕业生
户籍地址：	户籍地址户籍地址户籍地址户籍地址户籍地址
接收通知书地址：	接收通知书地址接收通知书地址
性别：	男
出生年月：	1993-05-23
政治面貌：	共青团员
固定电话：	
Email：@.com
邮编：	123456
邮编：	123456
就读/毕业院校信息	
就读/毕业院校名称：	上海二二二学院
就读/毕业专业名称：	计算机应用技术
院校地址：	院校地址院校地址院校地址院校地址
邮编：	123456
外语水平：	英语四级 准考证号： 成绩： ;
毕业年份：	2019
计算机水平：	上海一级

信息有误，返回修改！ 下一步 提交照片



注意：英语四、六级的准考证号和成绩在没有填写的情况下会显示为空，已获得准考证号和成绩的考生应填入相应信息。

4. 上传照片：阅读页面上的上传注意事项，根据要求上传照片。点击“选择文件”按钮，选择需要上传的照片，然后再点击“照片校验”按钮，校验照片是否符合要求。照片校验成功后，照片会在页面中显示，照片校验按钮下方会出现“照片校验通过”的提示；若上传照片有误，可点击“选择文件”按钮重新选择照片，进行校验。



第一步，填写信息
第二步，信息确认
第三步，材料上传
报名完成，请打印

步骤说明

<p>总体步骤说明：</p> <ol style="list-style-type: none"> 1、选择需要上传的材料文件进行上传校验。 2、【必须上传】为所有学生必须上传的材料。 3、【按需上传】根据个人情况选择上传的材料。 4、所有需要上传的材料文件选择并校验成功后，点击“完成提交”。 	<p>材料上传步骤说明：</p> <ol style="list-style-type: none"> 1、根据上传注意事项要求准备相应的文件。 2、点击“选择文件”按钮，选择需要上传的文件。 3、点击“照片校验”进行照片文件校验。
---	---

1：证件照片【必须上传】

证件照片上传注意事项：

- 1、照片底色须为蓝色、红色或白色，须显示近期、免冠、正面、证照像。
- 2、成像须自然、清晰。不可由低尺寸（低分辨率）照片拉大；
- 3、头部高度占照片高度的比例不低于1/2，长发者须整理好头发，勿遮挡五官。
- 4、照片大小为 390 * 556 像素，且大小小于80KB，照片格式必须为jpg 格式。



样照

上传证件照片：



暂无图片

选择文件 未选择任何文件

照片校验

上传照片分两类，一类是必须上传，一类是按需上传。

【必须上传】为所有报名学生都必须上传的证明材料，包括证件照片、身份证正反面、学籍证明。

【按需上传】为考生根据个人情况，对应类别进行选择上传，包括外语等级证书、计算机等级证书、退役士兵证明、基层服务项目证明、世界职业技能大赛证书，按需上传的照片如果上传后发现传的照片错误需要删除，可按“删除上传照片”进行删除。

4：上传外语等级证书【按需上传】

外语等级证书上传注意事项：

- 1、本项材料上海院校毕业生无需上传。
- 2、非上海院校毕业生因疫情导致无法上传纸质证书照片，可联系报考院校招生办。
- 3、请根据个人情况选择证书进行上传校验。
- 4、证书照片需四角齐全，字迹清晰，无反光。
- 5、单文件大小不能超过1MB。
- 6、文件格式必须为jpg格式。

	<p>上传英语四级证书照片：</p> <p><input type="button" value="选择文件"/> 未选择任何文件</p> <p><input type="button" value="照片校验"/></p> <p style="color: green; font-weight: bold;">照片校验通过！</p>	<div style="border: 2px solid red; padding: 5px; display: inline-block; color: white; background-color: red;">删除上传照片</div>
	<p>上传英语六级证书照片：</p> <p><input type="button" value="选择文件"/> 未选择任何文件</p> <p><input type="button" value="照片校验"/></p>	
	<p>上传小语种证书照片：</p> <p><input type="button" value="选择文件"/> 未选择任何文件</p> <p><input type="button" value="照片校验"/></p>	

上传大学生村官证明照片：

暂无图片

选择文件 未选择任何文件

照片校验

8：上传世界职业技能大赛证书【按需上传】

计算机等级证书上传注意事项：

- 1、本项材料不是必须上传材料，请根据个人情况选择上传。
- 3、材料照片需四角齐全，字迹清晰，无反光。
- 4、单文件大小不能超过1MB。
- 5、文件格式必须为jpg格式。

上传世界职业技能大赛证书照片：

暂无图片

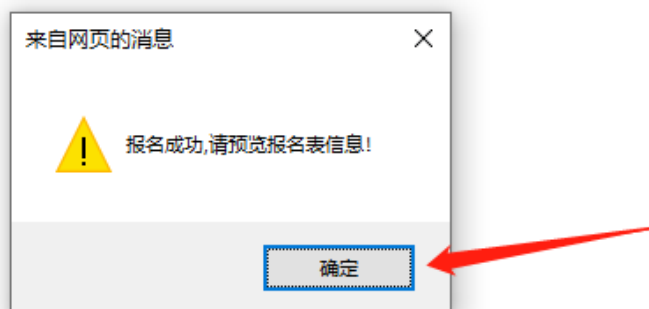
选择文件 未选择任何文件

照片校验

完成提交

Copyright©2020 上海市教育考试院 版权所有

上传照片无误后，点击最下面的“完成提交”按钮，会出现如下提示，点击“确定”按钮，可进入报名完成页面。如果有【必须上传】的照片没有校验上传，将会在该栏的“照片校验”按钮下面进行提示。



若发现信息有误，可点击“信息修改”按钮，进入页面修改相应信息；若信息填报无误，可点击“报名表预览”按钮。



第一步，填写信息
第二步，信息确认
第三步，材料上传
报名完成，请打印

信息修改
报名表预览 退出

2020年普通高校招收专升本考试报名表

修改次数：2 打印次数：15

流水号：000054

考生基本信息					
姓名	*****	性别	男	民族	汉族
身份证号	*****2010	生源地 (省/直辖市)	上海市	出生日期	*****
政治面貌	共青团员	手机号	1*****	固定电话	



三、预览打印或保存成 PDF 文件

所有信息确认无误后，点击“报名表预览”按钮，出现报名表预览页面，考生可根据需要进行打印留存或保存为 PDF 文件。

打印或保存成PDF文件

2020年普通高校招收专升本考试报名表

修改次数：2 打印次数：15

流水号：000054

考生基本信息						
姓名	张三		性别	男	民族	汉族
身份证号	312901199305010011	生源地(省/直辖市)	上海市		出生日期	1993-05-01
政治面貌	共青团员	手机号	11111111		固定电话	
考生类别	应届普通高校专科毕业生				Email	11111111@11.com
户籍地址	户籍地址户籍地址户籍地址户籍地址户籍地址				邮编	123456
接收通知书地址	接收通知书地址接收通知书地址				邮编	123456
就读/毕业院校						
院校名称	上海某某学院			就读/毕业专业	计算机应用技术	
院校地址	院校地址院校地址院校地址院校地址				邮编	123456
外语水平	英语四级，准考证号：；成绩：			计算机水平	上海一级	
填报志愿						
报考院校	11159-上海市扩大大学			是否愿意调剂	愿意	
报考专业	09-市场营销					
本人保证所提供的个人信息真实、准确、有效，如因个人信息错误造成不良后果，责任由本人承担。						
本人签字：			日期：			

