


附件 2

“随申办”微信小程序操作指南


1. 登录个人微信移动端，在“发现”栏目中点选“小程序”进入；



2. 在小程序栏目中通过上方搜索按钮  搜索“随申办”小程序，点选进入；



3. 进入“随申办”小程序，在“随申办”栏目中点选“在线开具证明”；



4. 在“在线开具证明”栏目下，点选“申请成绩办理证明”；



5. 进行人脸识别认证登录（首次登录用户须注册）

< 人脸认证 ...

请进行人脸识别登录验证
信息将与当前微信绑定 (用于身份验证)

姓名
请输入姓名
不能为空

身份证号码
请输入身份证号码
不能为空


反光识别
需要静止并等待屏幕闪烁

读数识别
需要朗读手机屏幕显示的数字

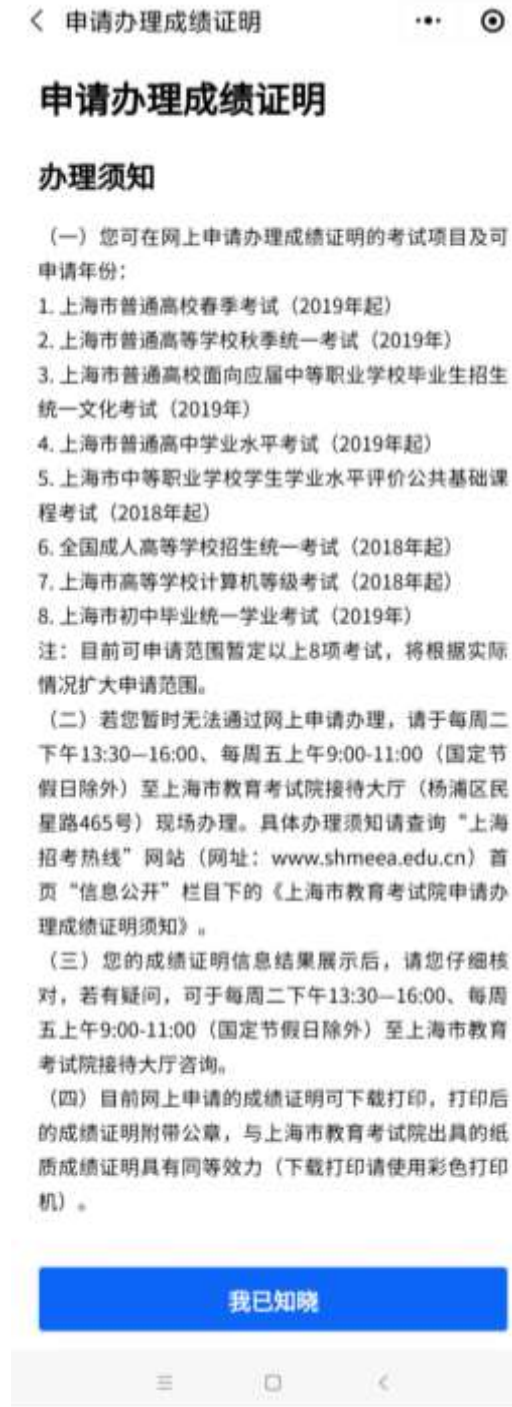
我同意上海大数据中心使用我所提交的信息用于快速登录。《用户服务协议》和《隐私协议》

确认提交

☰ □ <



6. 仔细阅读《办证须知》，点击“我已知晓”，进入办理界面；



7. 在办理界面，选择“考试类别”“考试年份”，即可查询。

< 申请办理成绩证明

申请办理成绩证明

姓名(必填)
[Redacted]

拼音姓名(必填)
[Redacted]

身份证号(必填)
[Redacted]

考试类别(必选)
请选择 [选择](#)

考试年度(必选)
请选择 [选择](#)

[查询](#)

[证明列表](#)

温馨提示：您的查询结果需要大约1小时更新，请耐心等待，您可点击本页面“证明列表”按钮进行证明查看，或在“我的”频道-“我的主页”-“我的证照”中进行添加并查看。

注：查询结果需要大约 1 小时更新，请耐心等待。您可以点击办理页面的“证明列表”按钮进行证明查看，或在“我的”频道-“我的主页”-“我的证照”中进行添加并查看。