

2019 年上海市高中学业水平考试网上报名系统 社会考生系统操作说明和注意事项

第一步：系统登录

登录网址：上海招考热线（www.shmeea.edu.cn）主页上的“考试报名”栏目进入，如下图：



点击“2019 年上海市高中学业水平考试社会考生网上报名系统入口”，选择相关线路进行登录：

2019年上海市高中学业水平考试 社会考生网上报名系统

提示信息:

- 1、首次报名参加本市高中学业水平考试的考生须先进行网上注册，完成注册后考生通过注册的有效证件号码和密码登录系统。
- 2、已参加过本市高中学业水平考试的考生可凭当年注册时填写的有效证件号或已获得的学业考试报名号登录，登录密码使用证件号中不含字母的后6位数字。
- 3、社会考生报名分网上报名和现场确认两个步骤。完成网上报名报考后，请考生和家长于3月27日-3月28日（9:00至11:00，13:00至16:00）持网上报名所用的有效证件和初中毕（结）业证书（年满18周岁的考生可不提供初中毕（结）业证书）到报名的区招考机构办理现场确认手续。
- 4、需申请外省市高中学业水平考试成绩认定的考生请于3月21日至3月23日（9:00至11:00，13:00至16:00）到报名的区招考机构提交认定申请。

考生登录

证件号 ▾ 注册

密码: 忘记密码?

验证码:

2280

登录

特别提醒:

- 1、首次报名参加本市高中学业水平考试的考生须先进行网上注册，完成注册后考生通过注册的有效证件号码和密码登录系统。
- 2、已参加过本市高中学业水平考试的考生（本市高三毕业生和往年社会考生）可凭有效证件号或已获得的学业考试报名号登录，登录密码使用证件号中不含字母的后6位数字。
- 3、社会考生网上报名开放时间为：2019年3月21日10:00—3月23日15:00。
- 4、如遇网络拥挤，请稍候再试，请勿频繁刷新。
- 5、报名期间如有疑问，请咨询报名区招办。

第二步：注册（首次注册用户）

首次报名参加本市高中学业水平考试的考生，可以使用证件号进行注册，一个证件号码只能注册一次。证件号和密码是登陆系统的重要信息，请使用常用证件(身份证)的证件号进行注册，并妥善保管密码，后续考试阶段仍将使用。

点击登陆界面的“注册”链接，请考生根据自己实际情况填写注册信息，注册界面如下：

考生登录

证件号 ▾ 注册

密码: 忘记密码?

验证码:

8636

登录

社会考生注册	
* 考生类别:	社会考生
* 报名区县:	黄浦区 <small>考生网上报名所填写的区县即为考生现场确认、参加考试的区县，一经确认，不得更改</small>
* 姓名:	张三
* 证件类型:	其他
* 证件号码:	cs123456
* 登录密码:	●●●●●● <small>登录密码由6-8位的字母和数字组成！如：a12345</small>
* 确认密码:	●●●●●●
* 提示问题:	我朋友的名字 <small>可根据提示问题对应的问题答案找回密码</small>
* 问题答案:	史蒂夫 x

考生填写注册信息后，请仔细核对，确保姓名和证件号码准确无误。核对无误后，点击“注册”按钮后系统后完成注册。



第三步：填写报名、报考信息

登录系统后，考生进入报名报考信息的填写页面。

符合条件注销有效期内等级考试成绩的考生先进入成绩保留、注销页面，选择保留或者注销在有效期内的等级考试成绩。有效期内等级考试成绩注销后，考生可进入报名、报考信息页面重新选择科目报考。

成绩保留、注销页面如下：

考生成绩保留/注销

报名号：	10 [] 0
姓名：	[]

科目	成绩	保留/注销
地理等级考	D	<input checked="" type="radio"/> 保留 <input type="radio"/> 注销
历史等级考	E	<input checked="" type="radio"/> 保留 <input type="radio"/> 注销
生命科学笔试等级考	C-	<input checked="" type="radio"/> 保留 <input type="radio"/> 注销

提交

温馨提示：

考生首次参加统一高考时，其选定的等级性考试不得超出3门科目，且均只能参加一次考试，报考后不可更换考试科目。考生若再次参加统一高考，3门等级性考试科目可更换，也可选择同一科目再次考试，但必须先注销有效期内前一次相关科目的等级性考试成绩。

新注册的考生登录系统后，需先完成考生基本信息，考生信息采集界面如下：

考生报名

已确认 | 确认时间:2018-02-08 10:48:17.407

报名号	110: []	姓名	[]	上传照片必须 是宽168× 高240像素且 大小在30K以 内格式为.jpg 的照片。
证件类型	居民身份证	证件号码	320 []	
性别	男	民族	汉族	
报名区县	01 黄浦区	出生日期	20180215	
联系人姓名	1 []	联系人手机	3 []	
考生手机	2 []			<input type="button" value="上传照片"/>

考生在报考科目信息页面完成5月等级考和6月合格考的报考，报考科目信息界面如下图：

5月等级性考试	
可报考科目:	<input checked="" type="checkbox"/> 地理等级考 <input checked="" type="checkbox"/> 物理笔试等级考 <input checked="" type="checkbox"/> 历史等级考 <input type="checkbox"/> 生命科学笔试等级考 <input type="checkbox"/> 化学笔试等级考 <input type="checkbox"/> 思想政治等级考
有成绩科目:	
不可报考科目:	
备注:	<p>1.考生根据高校招生要求和自身兴趣特长报考等级性考试。</p> <p>2.考生合格性考试成绩合格，可直接选择报考对应科目的等级性考试。</p> <p>3.考生首次参加秋季高考时，其选定的等级性考试不得超出3门科目，且均只能参加一次，报考后不可更换考试科目。考生已选择报考的等级性考试科目缺考，可参加次年同一科目等级性考试。</p> <p>4.社会考生若再次参加统一高考，在有效期内的等级性考试科目成绩可以继续使用，也可以更换科目或选择同一科目再次考试，但必须先注销有效期内前一次相关科目的等级性考试成绩。</p>

6月合格性考试	
可报考科目:	
已通过科目:	<input type="checkbox"/> 信息科技合格考(已通过) <input type="checkbox"/> 地理合格考(已通过) <input type="checkbox"/> 历史合格考(已通过) <input type="checkbox"/> 物理笔试合格考(已通过) <input type="checkbox"/> 化学笔试合格考(已通过) <input type="checkbox"/> 生命科学笔试合格考(已通过) <input type="checkbox"/> 思想政治合格考(已通过)
备注:	<p>1.社会考生可自愿报名参加7门科目的合格性考试。</p> <p>2.已通过的合格性考试科目不得再报考。</p> <p>3.申请外省市成绩认定的合格性考试科目也需要报考。</p>

考生如考虑重新选择保留、注销有效期内等级考成绩，可在报名、报考信息页面底部会点击“返回注销页面”按钮，返回到成绩保留、注销页面进行操作。



填写说明:

1、考生及家长应保证填写信息真实有效，并承担相应的法律责任，确认提交后信息不得更改。

2、非本市常住户籍考生在上海市参加高考将遵守当年教育部和上海市教委相关政策执行。

3、报名区是考生现场确认、参加考试的区，一经提交确认不得更改。

4、新注册的考生，请将照片请按规定格式要求处理后，点击“上传照片”，没有上传照片将不能确认提交。已经参加过考试的考生照片不用修改。照片处理办法详见附件：照片格式处理办法介绍。

考生照片要求：宽 168×高 240 像素，大小 30K 以内的证件号命名的 jpg 文件，不得使用翻拍和扫描照片，必须使用规范的蓝底正式报名照电子版，照片清晰。已报名考生的照片不用修改。

5、如果考生需要修改密码，点击页面左上角的“修改密码”即可操作。



考生修改密码

证件号	XXXXXXXXXXXXXXXXXXXX025
姓名	刘博
原密码	<input type="password"/>
新密码	<input type="password"/> <small>登录密码由6-8位的字母和数字组成！如：a12345</small>
再次输入新密码	<input type="password"/>

注：密码必须是 6-8 位字母和数字组成。

6、科目报考状态分三种：可报考科目、已通过科目、不可报考科目。

7、考生如申请外省市成绩认定，先按照成绩认定前的限制条件进行报考；外省市成绩认定确认后，按照外省市成绩认定后的限制条件再次报考，并签字确认。外省市认定流程详见第八步。

8、所有信息均为必填，请考生不要遗漏。

第四步：保存报名信息

考生填写完自己相关信息后，可以点击页面下方的【保存信息】按钮进行保存信息，保存后仍可修改完善信息，考生在报名报考规定时间内都可以登录系统进行修改。

此时考生报名还未完成，会有提醒如下图：

状态：报名信息已保存，网上报名未完成
提示：如确认信息无误，请点击“确认提交”完成报名！

第五步：确认提交报名信息

考生确定自己信息已准确无误后，可以点击页面下方的【确认提交】按钮提交数据，点击后会提示：



点击确定后，考生网上报名工作已经成功，考生信息不得修改。**没有上传有效照片的考生，将不能确认提交。**

第六步：查看网上报名完成标志和现场确认要求

状态：**网上报名已完成！网报流水号：PRE1010001**

提示：请考生本人和家长（或监护人）携带网报流水号和相关材料（身份证和初中毕业证书原件及复印件）于2019年3月20日-3月23日至报名区县【黄浦区】招办现场确认，如没有现场确认，本次网上报名无效。

【黄浦区】招办信息如下：
地址：凤阳路
工作时间：上午9:00至11:00，下午13:00至16:00

请仔细阅读本人的提示信息，牢记“网报流水号”。

考生完成网上报名报考后，均须进行报名报考信息的现场确认，未在规定时间内进行确认的考生，视作本次报名无效。

现场确认时间为2019年3月27日至3月28日(9:00至11:00,13:00至16:00)，请考生与家长持网报流水号、身份证等有效证件和初中毕（结）业证书原件和复印件（年满18周岁的考生可不提供初中毕（结）业证书）到网上报名时选择的报名区考试招生机构办理现场确认手续。考生和家长应仔细核对报名信息确认表上的信息，并签字确认。

已参加过往年学业考的社会考生如需更改系统内的姓名、证件号码等关键信息，需提供公安机关出具的变更证明原件和复印件。

第七步：注销登录

点击页面右上角【注销登录】按钮，退出系统。



第八步：外省市成绩认定（有需要的考生可申请，非必须）

1、需要外省市成绩认定的考生请于2019年3月21日—2019年3月23日（9:00至11:00，13:00至16:00）持省级考试机构开具的高中学业水平考试成绩证明原件和复印件、身份证原件和复印件向报名区招办提出申请，填写《外省市普通高中学业水平考试成绩转入认定申请表》，并由考生和家长签字确认。考生和家长必须提供真实有效成绩证明，如提供虚假证明，将按相关规定处理。

2、社会考生和家长请于2019年3月27日至2019年3月28日(9:00至11:00,13:00至16:00)到报名区招办进行外省市成绩认定确认。现场确认时考生和家长在“外省市普通高中学业水平考试成绩认定确认表”回执处，认真填写同意或不

同意，并共同签字确认。“外省市普通高中学业水平考试成绩认定确认表”一份由考生自行保留，另一份由区招办汇总后交市考试院。**最终认定科目和成绩按考生签字确认后信息为准。**

附件：照片格式处理办法介绍（新注册考生阅读）

考生将原始一寸电子版照片，处理成本次报名所需的格式要求：

考生照片要求：宽 168×高 240 像素，大小 30K 以内的证件号命名的 jpg 文件，不得使用翻拍和扫描照片，必须使用规范的蓝底正式报名照电子版，照片清晰。已报名考生的照片不用修改。

建议流程如下：

第一步：下载照片处理软件（光影魔术手）

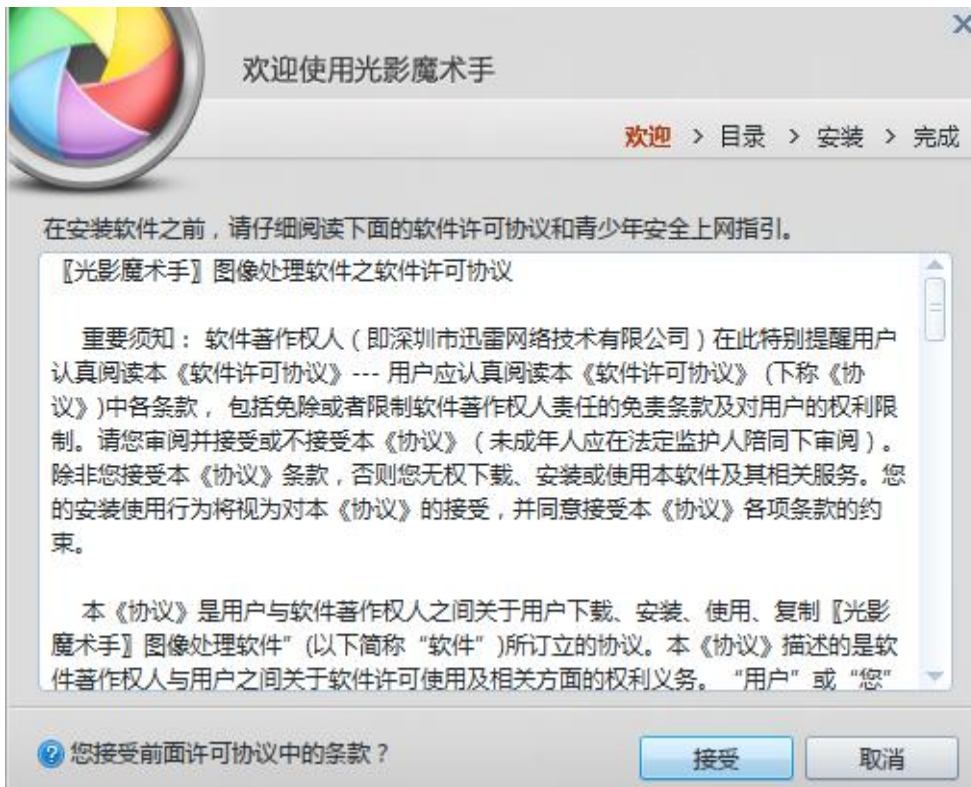
<http://www.neoimaging.cn/>

打开链接进入网页，点击下面图片上的立即下载按钮下载最新版本：



第二步：安装照片处理软件

下载后，双击安装文件：

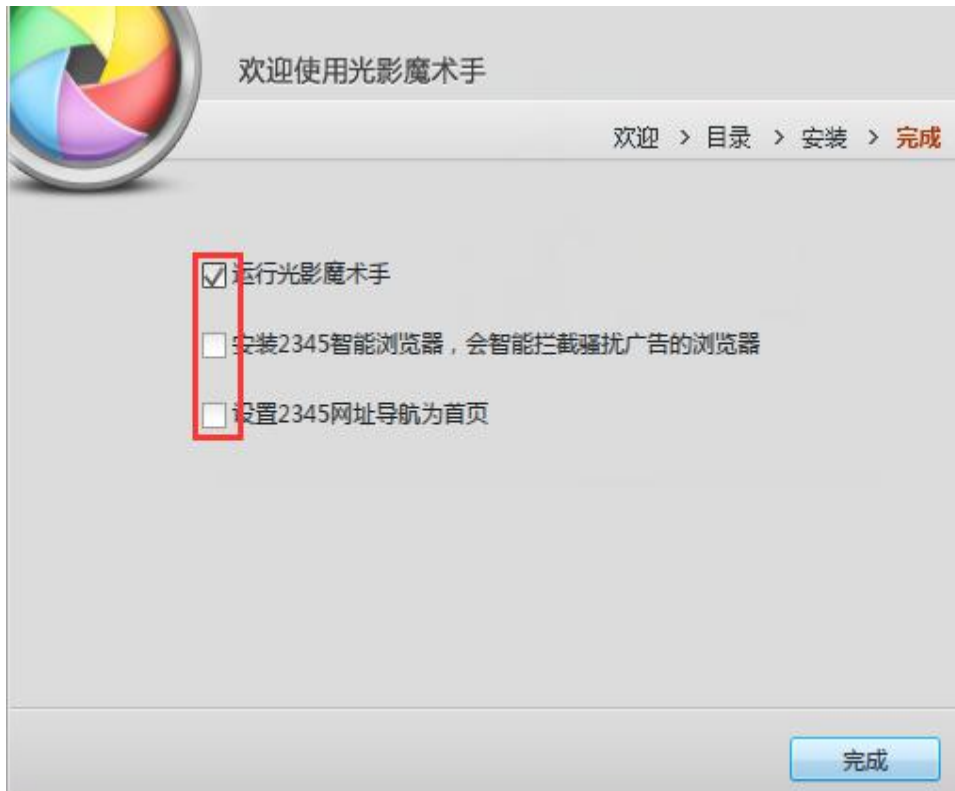


点击“接受”



选择想要安装的路径，点击“下一步”





按照图上勾选，点击“完成”启动光影魔术手。

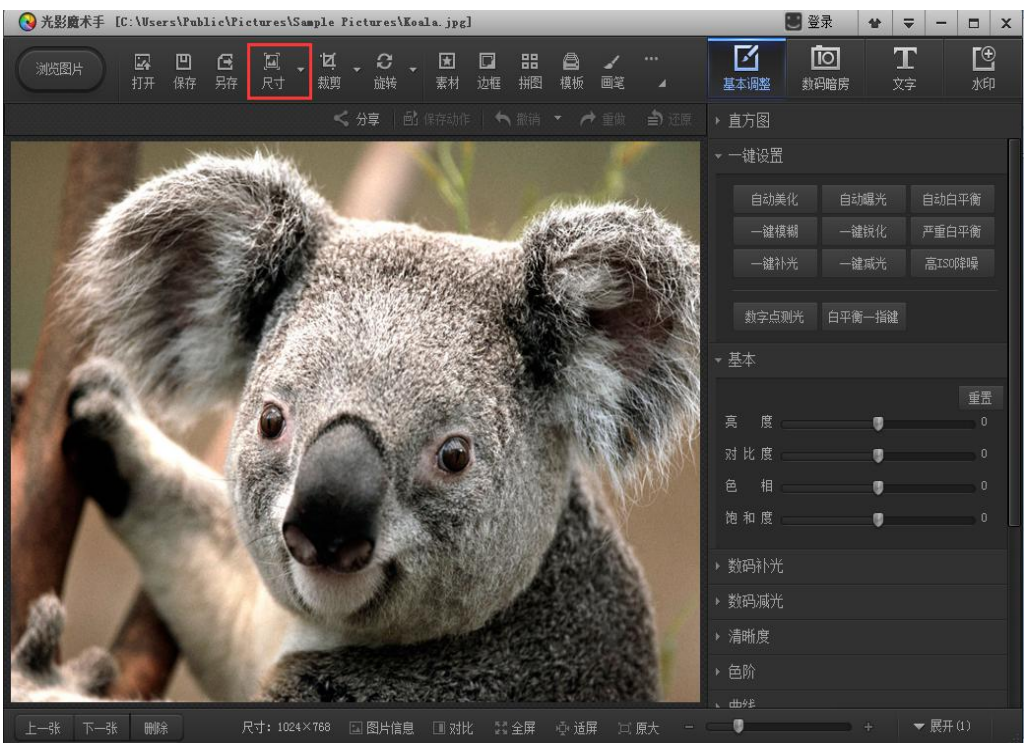
第三步：按格式要求处理照片



点击打开菜单，选择要改变的图片，以考拉图为例：



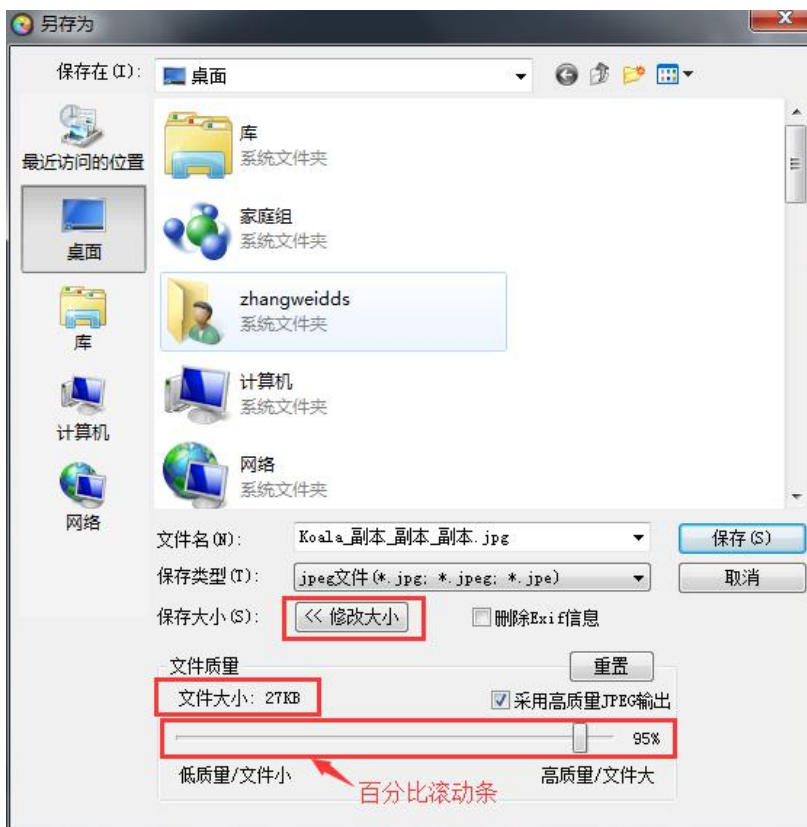
打开图片后，点击图片上的“尺寸”按钮设置照片尺寸：



点击“确定”，图片会变小：



此时，点击“另存”，选择保存路径后会提示如下：



选择要保存的路径，然后点击“修改大小”。

拖动百分比滚动条，将图片大小控制在 30K 以内，并将文件名修改成本人的证件号码，点击保存即可。

第四步：将修改后保存的照片上传到报名系统中。